

미, 소고기 시장동향

UPDATE 3월 8일주

지난 주 소고기 컷아웃 가격은 2월 초부터 3월 초까지의 오름세를 마치고 이후 최근 2주째 내림세를 기록하며, 전 주 대비 0.02달러 하락한 2.84달러를 기록했고 전 년과 2021년 대비로는 11%와 25%씩 상승했다.

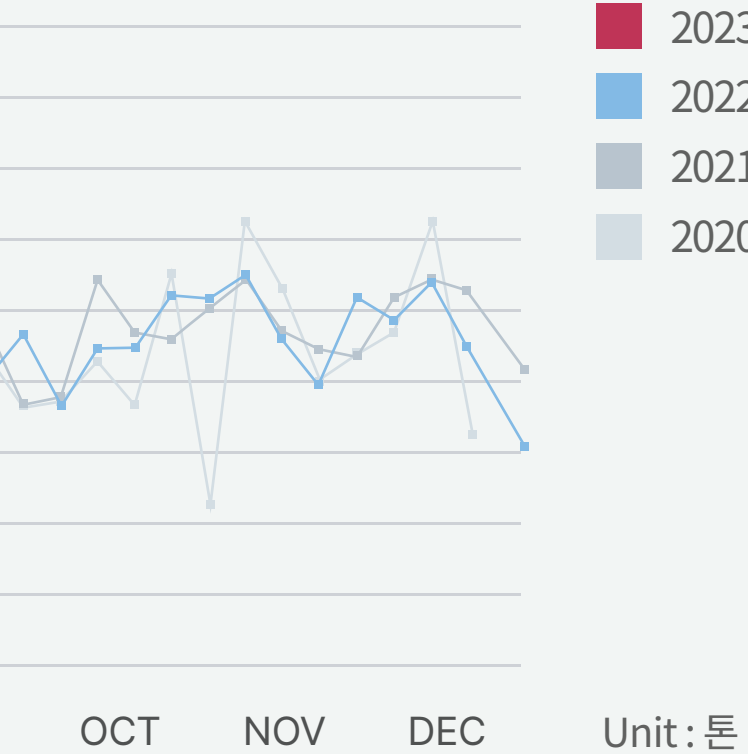
Choice 등급과 Select 등급 간의 가격차이는 전 주와 전 년 대비 각각 0.92달러와 4.21 달러씩 증가하며 100파운드당 11.47달러를 기록했다. 대분할 loin이 전 주 대비 0.08 달러 하락하며 가장 큰 내림세를 기록했고 round(-0.05달러), brisket(-0.02달러) 및 chuck(-0.01달러)의 가격은 하락한 반면, short plate(+0.07달러), rib(+0.05달러) 및 flank(+0.03달러)의 가격은 전 주 대비 상승했다. Choice 등급 heavy boneless ribeye는 최근의 오름세를 지속하며 전 년과 2021년 대비로도 각각 34%와 26%씩 상승한 10.66달러를 기록하며 전 주 대비 상승했다. 반면 Choice 등급 NY strip과 tenderloin은 전 주 대비 하락세를 보이며 각각 8.15달러와 14.96달러를 기록했지만, 전 년 대비로는 각각 8%와 24%씩 상승했다. 50CL 트리밍육의 가격은 전 주 대비 0.05달러 상승한 1.32달러를 기록하며 지난 4월 이래 최고가를 기록했고 전 년과 2021년 대비로는 각각 20%와 182%씩 상승했다.

지난 주 소고기 생산량은 전 주와 전 년 대비 각각 0.6%와 2.4%씩 감소한 5억 1,910만 파운드를 기록했다.

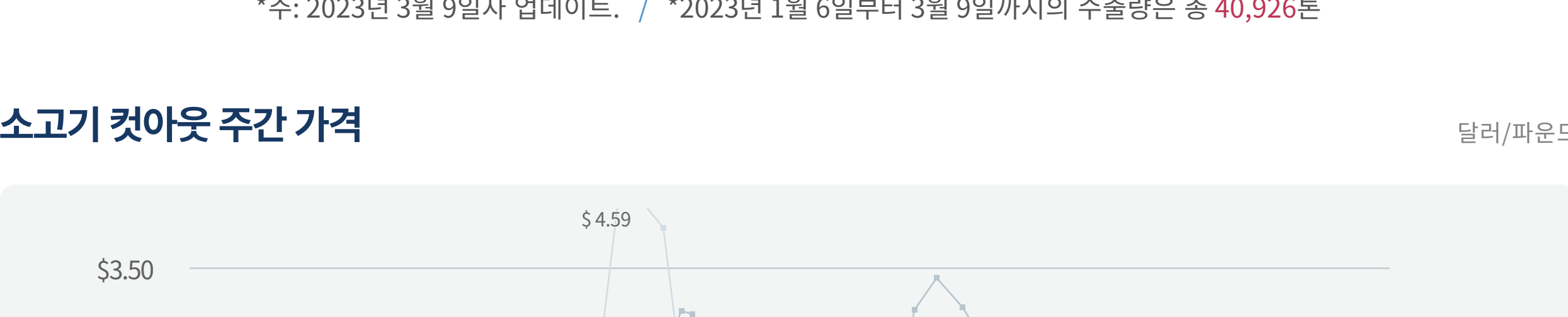
주간도축두수는 전 주와 전 년 대비 각각 0.5%와 0.8%씩 감소한 63만 1,000두를 기록했다. 생체중량은 전 주와 전 년 대비 각각 2파운드와 17파운드씩 감소한 1,376 파운드를 기록했고 도체중량은 전 주와 전 년 대비 각각 1파운드와 13파운드씩 감소한 825파운드를 기록했다.

생우의 현금가격은 전 주 대비 1.11달러 하락하며 거세우 기준, 100파운드당 164.11 달러에 거래되었다. 선물가격은 실리콘밸리은행(Silicon Valley Bank) 소식에 경제 침체에 인한 수요감소 우려에 하락하며 4월물(\$162.33, -\$1.95), 6월물(\$156.40, -\$2.25), 8월물(\$156.40, -\$2.05)의 가격추이를 보였다. 3월 3일부터 9일까지 미국의 소고기 수출량은 전 주 대비 22% 증가한 15,890톤을 기록했고 그 중 한국으로의 수출량은 4,400톤으로 집계되었다.

컷아웃 \$2.84 전 주 \$2.86 1파운드당 가격
도축두수 63만 1,000두 전 주 63만 4,000두 0.5% 단위: 두
생산량 5억 1,910만 전 주 5억 2,210만 0.6% 단위: 파운드
생우 \$164.11 전 주 \$165.22 100파운드당 가격

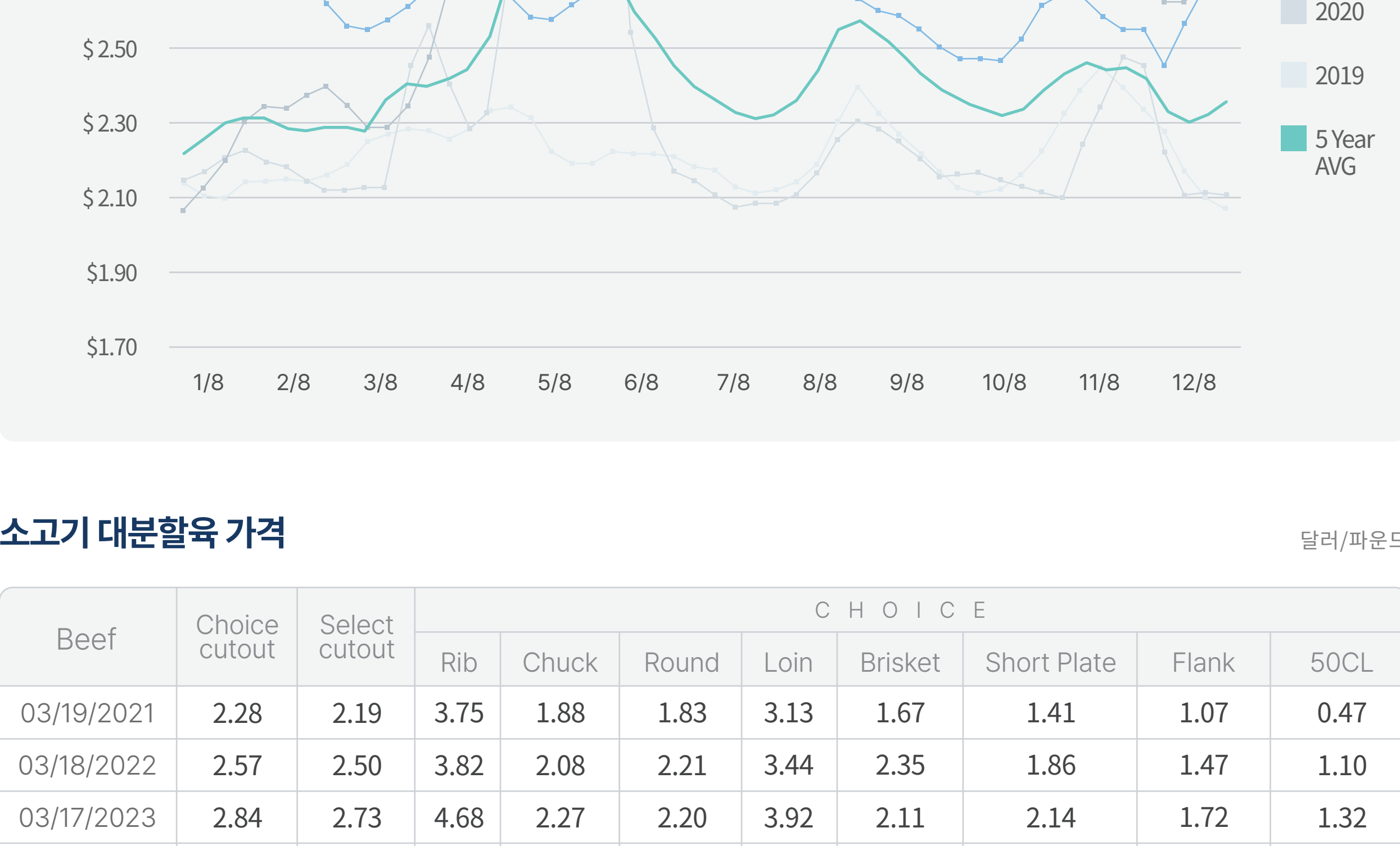


미, 한국으로의 소고기 주간 수출량



*주: 2023년 3월 9일자 업데이트. / *2023년 1월 6일부터 3월 9일까지의 수출량은 총 40,926톤

소고기 컷아웃 주간 가격



소고기 대분할육 가격

Table with columns: Beef, Choice cutout, Select cutout, Rib, Chuck, Round, Loin, Brisket, Short Plate, Flank, 50CL. Rows show prices for 03/19/2021, 03/18/2022, 03/17/2023, and percentages for previous year and 2021.

Note: 상기 가격은 대분할(primal) 기준 미국내 도매 가격이므로 수출가격과는 차이가 있음. COVID-19 대유행으로 일시적으로 가격이 폭등한 2020년 가격 제외

미, 돼지고기 시장동향

UPDATE 3월 8일주

컷아웃 \$0.86 전 주 \$0.88 1파운드당 가격
도축두수 249만 2,000두 전 주 249만 7,000두 0.2% 단위: 두
생산량 5억 3,970만 전 주 5억 3,980만 0.0% 단위: 파운드
생돈 \$77.61 전 주 \$75.40 100파운드당 가격



지난 주 돼지고기 컷아웃 가격은 최근 4주간의 오름세를 마치고 전 주 대비 0.02달러 하락한 0.86달러를 기록했고 전 년과 2021년 대비로는 각각 18%와 17%씩 하락했다.

대분할 ham이 전 주 대비 0.06달러 하락하며 가장 큰 내림세를 보였고 belly(-0.04 달러)와 loin(-0.01달러)도 하락한 반면, picnic(+0.03달러), rib(+0.02달러) 및 butt (+0.01달러)의 가격은 상승했다.

Heavy bone-on ham은 가장 큰 수출시장인 Mexico의 휴일주간(3월 20일), 가공일 감소로 인한 수요감소에 전 주 대비 0.09달러 하락한 0.80달러를 기록했고 전 년과 2021년 대비로는 각각 35%와 9%씩 상승했다.

Boneless rollout ham은 전 주 대비 0.10달러 상승한 1.75달러를 기록했고 전 년과 2021년 대비로는 각각 0.5%와 14%씩 상승했다.

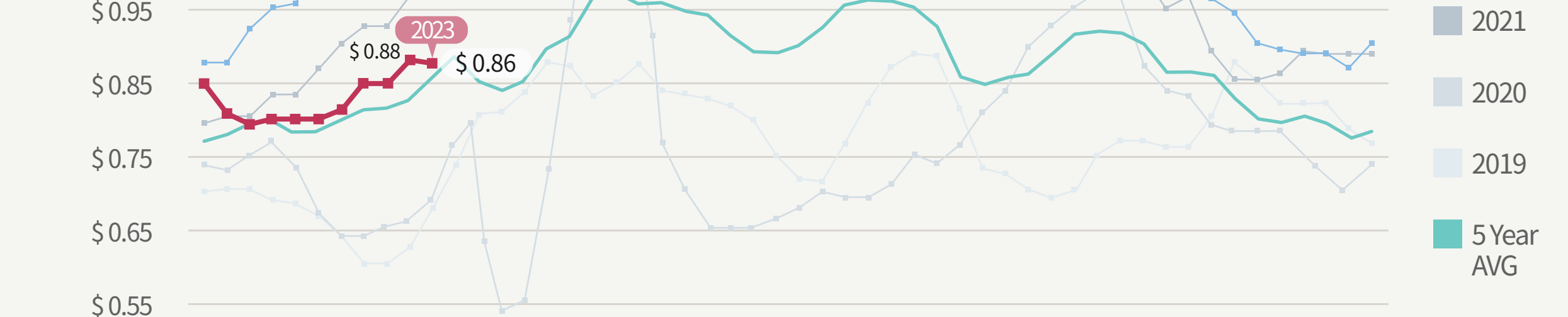
지난 주 돼지고기 생산량은 전 주 대비 변동 없이 5억 3,970만 파운드를 기록했고 전 년 대비로는 2.0% 증가했다.

주간도축두수는 전 주 대비로는 0.2% 감소했지만 전 년 대비로는 2.8% 증가한 249만 2,000두를 기록했다.

생체중량은 전 주 대비로는 변동이 없었는데 전 년 대비로는 2파운드 감소한 291파운드를 기록했고 도체중량은 전 주 대비로는 1파운드 증가했으나 전 년 대비로는 1파운드 감소한 217파운드를 기록했다.

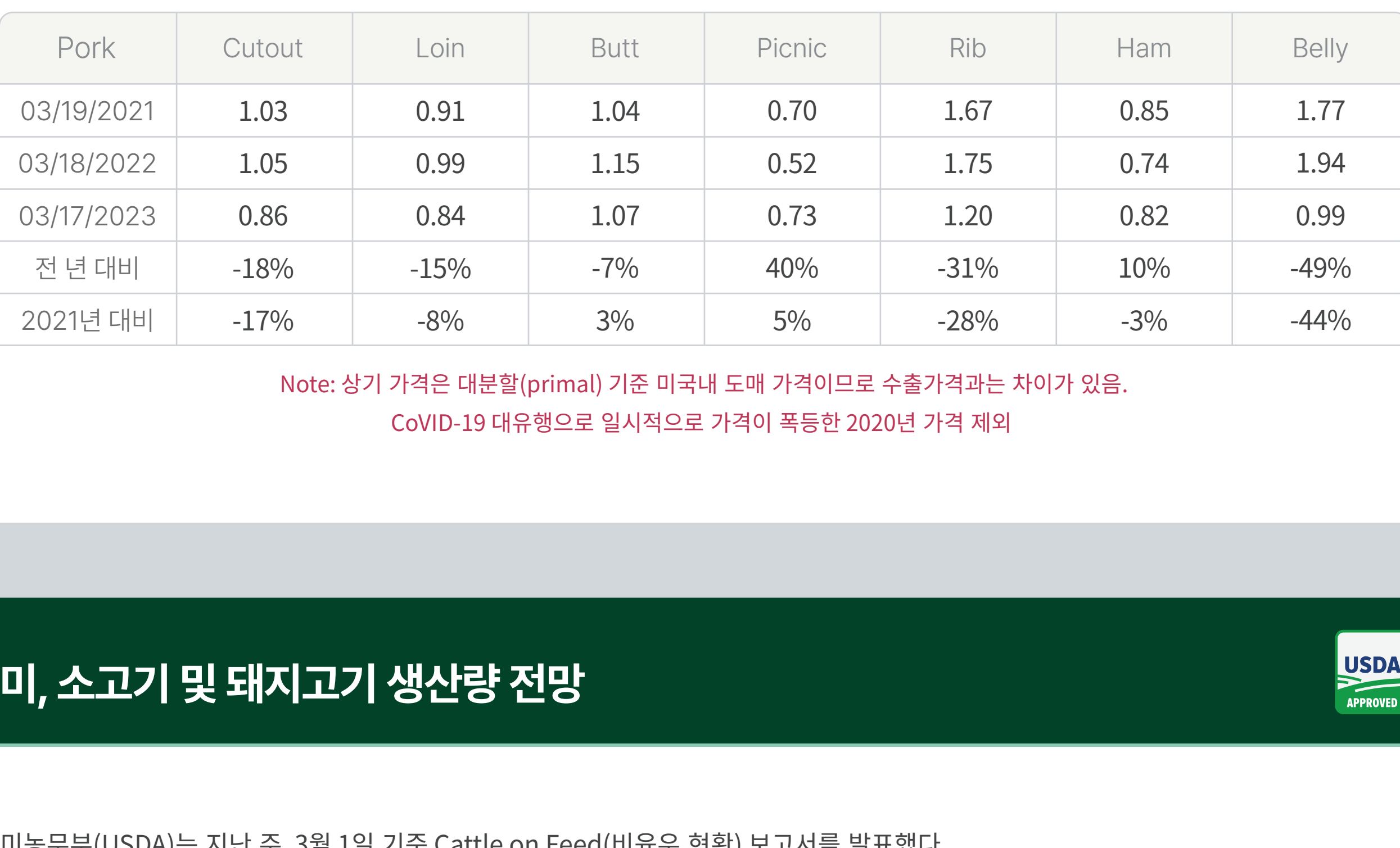
생돈의 현금가격은 전 주 대비 2.21달러 상승하며 100파운드당 77.61달러에 거래되었다. 선선물가격은 실리콘밸리은행(Silicon Valley Bank) 소식에 경제침체에 의한 수요감소 우려에 하락세를 보이며 4월물(\$79.88, -\$6.35), 5월물(\$86.78, -\$7.80), 6월물 (\$93.33, -\$9.27), 7월물(\$95.63, -\$9.22)의 가격추이를 보였다. 3월 3일부터 9일 까지 미국의 돼지고기 수출량은 전 주 대비 2% 감소한 29,760톤을 기록했고 그 중 한국으로의 수출량은 2,670톤으로 집계되었다.

미, 한국으로의 돼지고기 주간 수출량



*2023년 3월 9일자 업데이트. / *2023년 1월 6일부터 3월 9일까지의 수출량은 총 23,365톤

돼지고기 컷아웃 주간 가격




돼지고기 대분할육 가격

Table with columns: Pork, Cutout, Loin, Butt, Picnic, Rib, Ham, Belly. Rows show prices for 03/19/2021, 03/18/2022, 03/17/2023, and percentages for previous year and 2021.

Note: 상기 가격은 대분할(primal) 기준 미국내 도매 가격이므로 수출가격과는 차이가 있음. COVID-19 대유행으로 일시적으로 가격이 폭등한 2020년 가격 제외

미, 소고기 및 돼지고기 생산량 전망

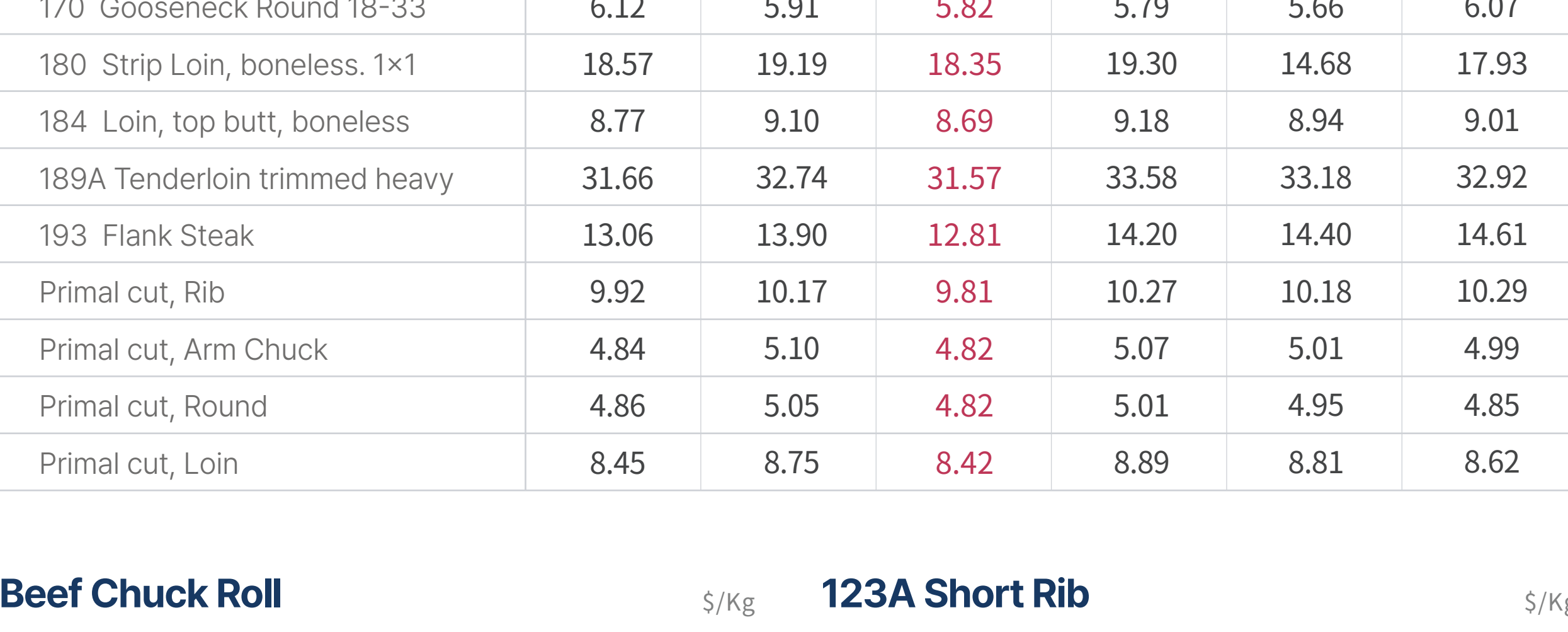


미농무부(USDA)는 지난 주, 3월 1일 기준 Cattle on Feed(비육우 현황) 보고서를 발표했다.

해당 기준일 미국 내 1,000두 이상 규모 비육장의 비육우 두수는 전 년 대비 4.5% 감소한 1,160만 두를 기록했고 2월 중 임식은 전 년 대비 7% 감소한 173만 두, 출하는 전 년 대비 5% 감소한 174만 두로 집계되었다.

미, 비육우 두수 현황

단위: 천 두



미국의 소고기 부위별 도매가격 (USDA CHOICE GRADE)

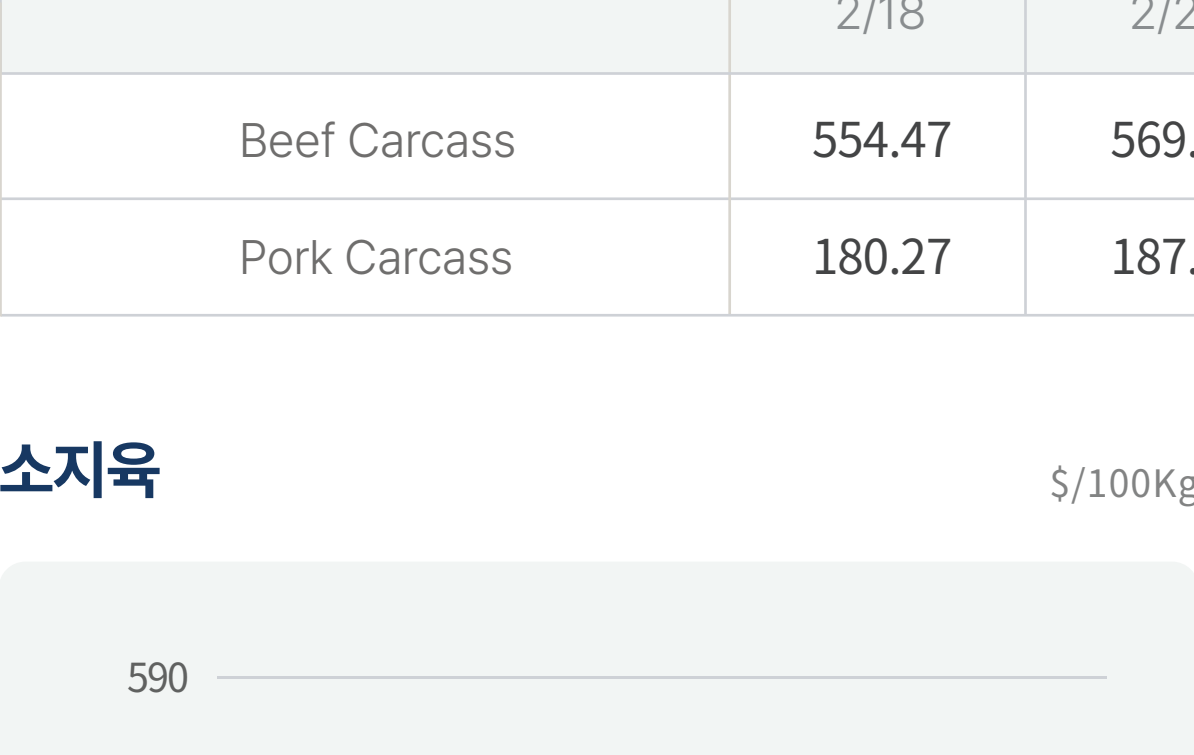
Unit: US \$/kg, FOB Omaha

아래 가격정보는 미국농무부(USDA)에서 발표하는 미국내 유통 평균 도매가격이므로 수출가격과는 차이가 있음을 참고하시기 바랍니다.

Table with columns: IMPS # 품목, 2/18, 2/25, 2월 평균, 3/4, 3/11, 3/18. Rows include various beef cuts like 112A Ribeye, 114 Shoulder, 116A Chuck, etc.

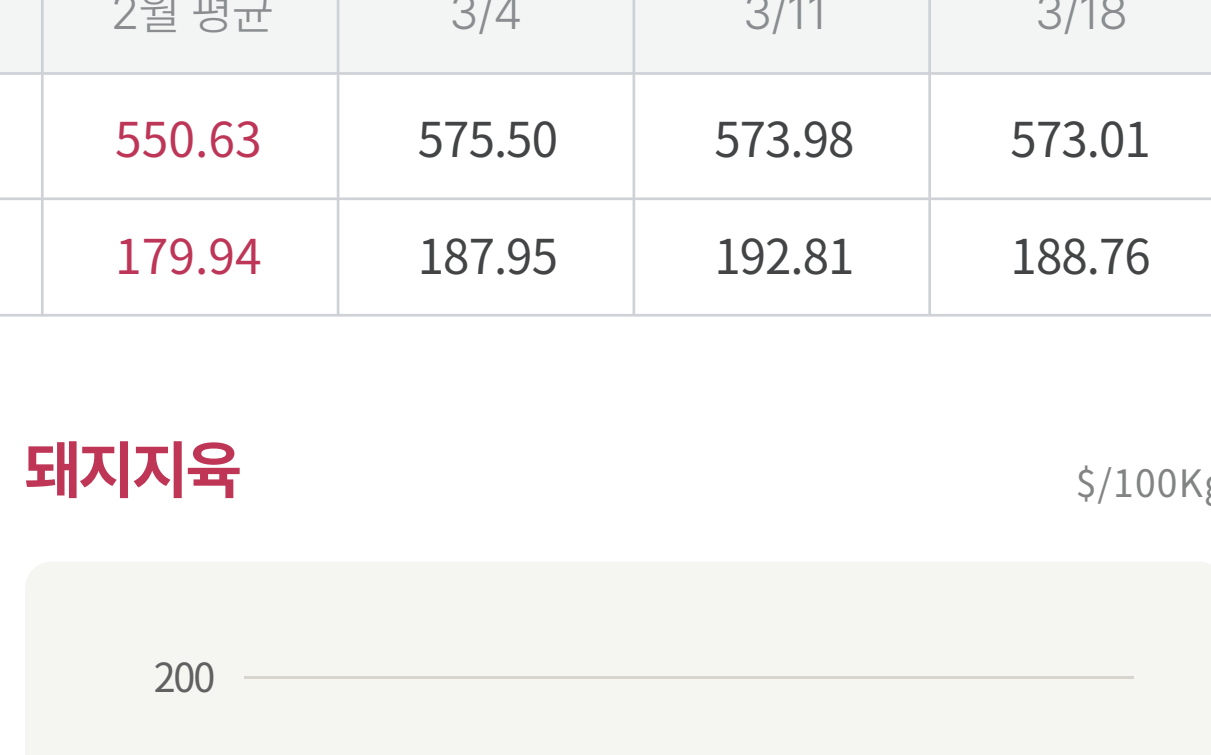
Beef Chuck Roll

\$/kg



123A Short Rib

\$/kg



미국의 돼지고기 부위별 도매가격

Unit: US \$/kg, FOB Omaha

아래 가격정보는 미국농무부(USDA)에서 발표하는 미국내 유통 평균 도매가격이므로 수출가격과는 차이가 있음을 참고하시기 바랍니다.

Table with columns: BPN # 품목, 유사 IMPS#, 2/18, 2/25, 2월 평균, 3/4, 3/11, 3/18. Rows include U40 Loin, U41 Tenderloin, U50 Picnic, etc.

지육가격 (CARCASS PRICE)

Unit: US \$/kg, FOB Omaha

Table with columns: Carcass, 2/18, 2/25, 2월 평균, 3/4, 3/11, 3/18. Rows for Beef and Pork Carcass.

소자육

\$/100kg

돼지자육

\$/100kg

출처: USDA/FAS

MEF NEWSLINE 에 실린 모든 기사의 무단발행 및 게재를 금합니다. 필자들이 사전 허가를 반드시 받으시기 바랍니다.

MEF NEWSLINE 인쇄하기

본 웹사이트는 회원가입 시 제공해 주신 정보에 의해 고객님께 발송되는 NEWSLINE 메일링 서비스입니다. 메일수신을 원치 않으시면 홈페이지 로그인 후 회원정보수정에서 MEF NEWSLINE 이메일 수신여부 거부란에 체크해 주세요.

미국육류수출협회

서울시 중로구 을지로33 안국빌딩 3층 KOREA Office Tel 02. 720. 1894 | Fax 02. 720. 1896 Copyright © 2023. US Meat Export Federation, LTD. All rights reserved.