

미, 소고기 시장동향

UPDATE 5월 10일주

지난 주 소고기 컷아웃 가격은 최근 2주째 내림세를 이어가며 전 주 대비 0.07달러 하락한 3.00달러를 기록했고 전 년 대비로는 15% 상승했지만 2021년 대비로는 7% 하락했다.

Choice 등급과 Select 등급 간의 가격차이는 전 주 대비로는 5.97달러 감소했지만 전 년 대비로는 0.66달러 증가하며 100파운드당 15.90달러를 기록했다. 대부분 ribs이 전 주 대비 0.24달러 하락하며 가장 큰 내림폭을 기록했다 brisquet(-0.08달러), loin(-0.06달러), round(-0.04달러), short plate(-0.04달러) 및 chuck(-0.03달러) 등 변동이 없었던 flank를 제외한 대부분 부위들의 가격이 전 주 대비 하락했다.

최근 12주간 오름세를 기록하며 역대 최고가에 근접했던 50CL 트리랑육의 가격은 전 주 대비 0.10달러 하락한 1.89달러를 기록했고 전 년과 2021년 대비로는 각각 79%와 161%씩 상승했다.

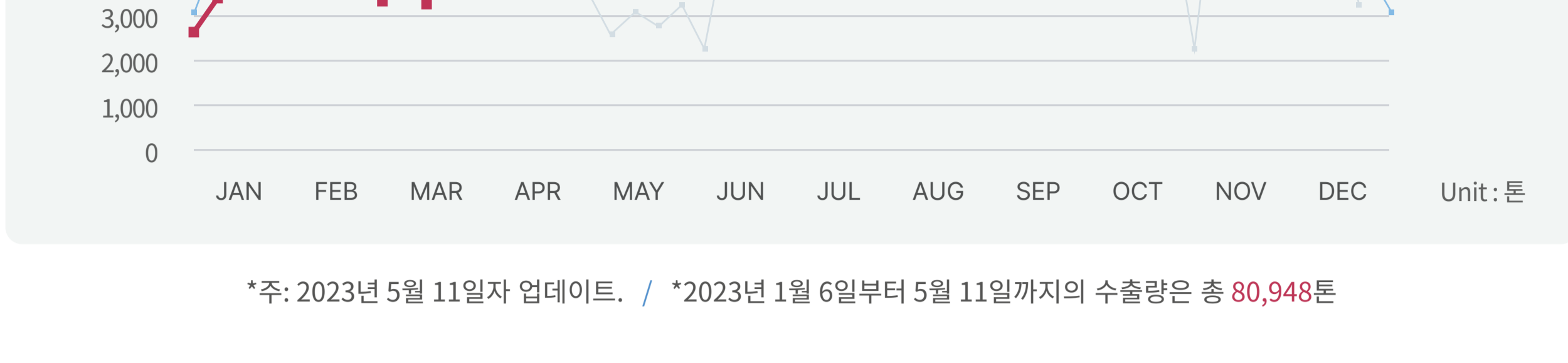
지난 주 소고기 생산량은 전 주와 전 년 대비 각각 0.6%와 5.2%씩 감소한 5억 2,320만 파운드를 기록했다.

주간도축두수는 전 주와 전 년 대비 각각 0.6%와 5.2%씩 감소한 64만 2,000두를 기록했다. 생체중량은 전 주와 전 년 대비 각각 1파운드와 3파운드씩 증가한 1,355 파운드를 기록했다. 도체중량은 전 주와 전 년 대비 모두 변동 없이 817파운드를 기록했다.

생우의 현금가격은 전 주 대비 0.33달러 오르며 가세우 기준, 100파운드당 174.31달러에 거래되었다. 선물가격은 6월물(\$165.73, +\$1.33), 8월물(\$164.30, +\$1.85), 10월물(\$168.45, +\$2.30)의 가격추이를 보였다.

5월 5일부터 11일까지 미국의 소고기 수출량은 전 주 대비 24% 증가한 18,270톤을 기록했고 그 중 한국으로의 수출량은 4,560톤으로 집계되었다.

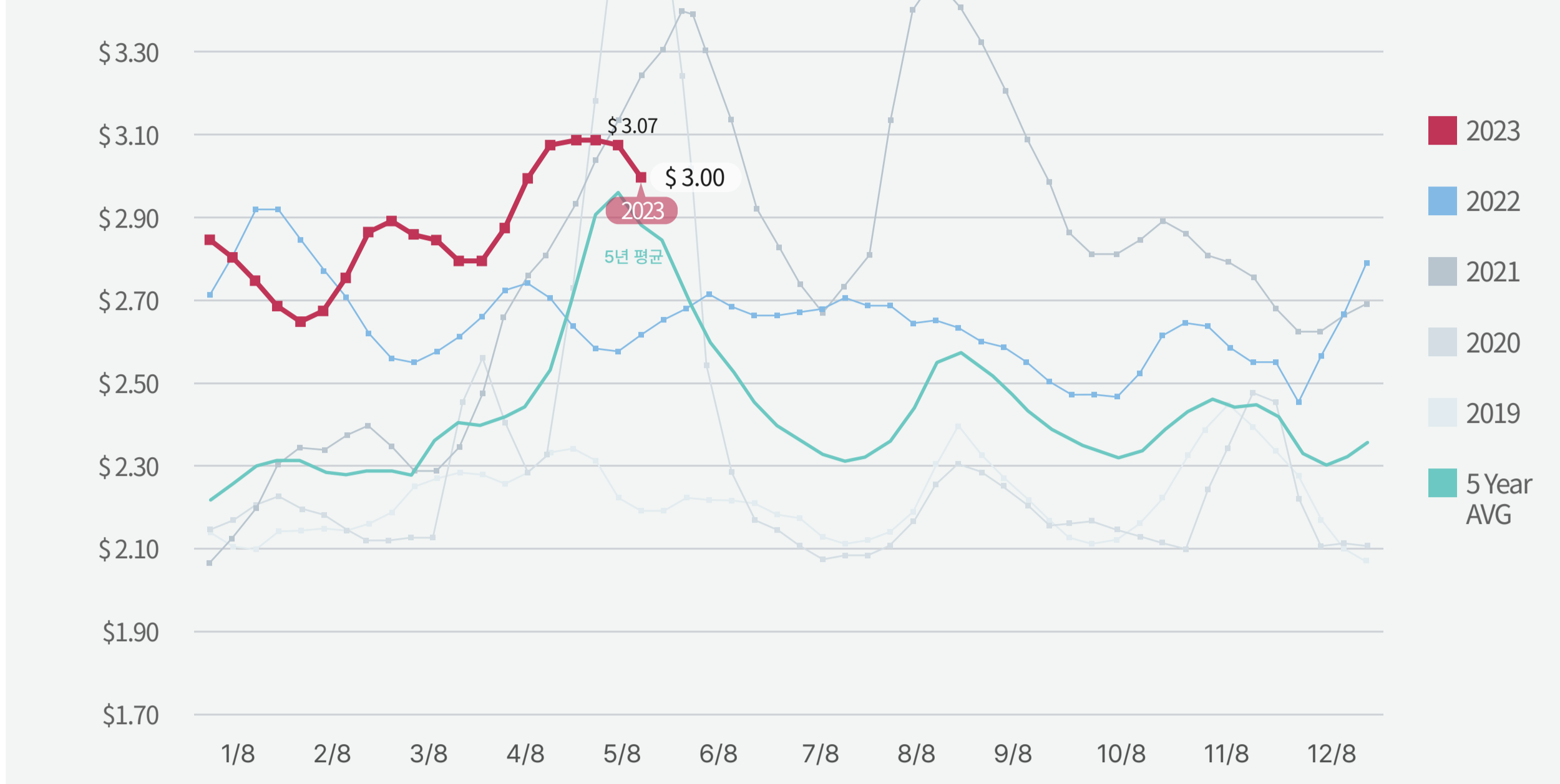
미, 한국으로의 소고기 주간 수출량



*주: 2023년 5월 11일자 업데이트. / *2023년 1월 6일부터 5월 11일까지의 수출량은 총 80,948톤

소고기 컷아웃 주간 가격

달러/파운드



소고기 대분할육 가격

달러/파운드

Beef	Choice cutout	Select cutout	C H O I C E							
			Rib	Chuck	Round	Loin	Brisquet	Short Plate	Flank	50CL
05/21/2021	3.23	3.00	5.29	2.41	2.39	4.83	2.97	2.18	1.59	0.73
05/20/2022	2.61	2.46	4.03	2.07	2.09	3.65	2.09	1.96	1.57	1.05
05/19/2023	3.00	2.84	4.34	2.39	2.26	4.32	2.31	2.66	2.11	1.89
전 년 대비	-15%	-16%	8%	16%	-8%	18%	10%	36%	35%	79%
2021년 대비	-7%	-5%	-18%	-1%	-5%	-11%	-22%	22%	33%	161%

Note: 상기 가격은 대분할(primal) 기준 미국내 도매 가격이므로 수출가격과는 차이가 있음.
CoVID-19 대응행으로 일시적으로 가격이 폭등한 2020년 가격 제외

미, 돼지고기 시장동향

UPDATE 5월 10일주

컷아웃
\$ 0.84 ^ \$ 0.02
1파운드당 가격

지난 주 돼지고기 컷아웃 가격은 최근 4주째 오름세를 이어가며 전 주 대비 0.02달러 상승한 0.84달러를 기록했고 전 년과 2021년 대비로는 각각 19%와 29%씩 하락했다.

도축두수
240만 8,000두 ^ 1.7%
전 주 236만 8,000두

대분할 rib(+0.04달러), butt(+0.03달러), picnic(+0.02달러) 및 ham(+0.02달러)의 가격은 상승했고 loin과 belly는 변동이 없었다.

생산량
5억 2,140만 ^ 1.5%
전 주 5억 1,350만

Heavy bone-in ham은 전 주 대비 변동 없이 0.89달러를 유지했고 전 년과 2021년 대비로도 19% 상승했다. Boneless rollout ham은 전 주 대비 0.04달러 상승한 1.61달러로 3월 중순 이래 최고가를 기록했고 전 년 대비로는 1% 하락했으나 2021년 대비로는 1% 상승했다.

생돈
\$ 80.43 ^ \$ 6.07
100파운드당 가격

USDA 조정수치 - 지난 주 5억 1,500만 파운드에서 조정

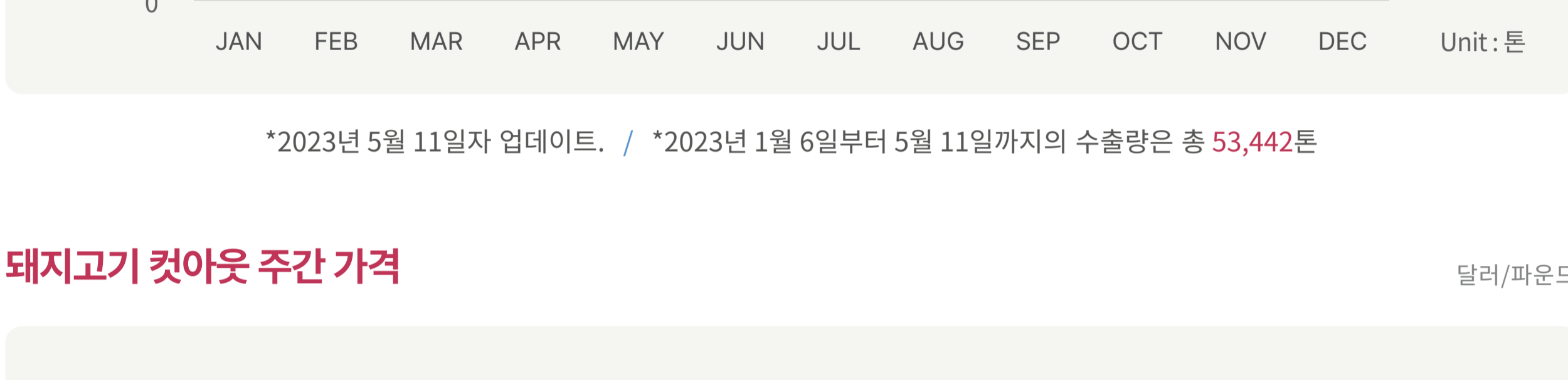
USDA 조정수치 - 지난 주 237만 5,000두에서 조정

주간도축두수는 전 주(236만 8,000두, *2)와 전 년 대비 각각 1.7%와 0.2%씩 증가한 240만 8,000두를 기록했다. 생체중량은 전 주와 전 년 대비 변동 없이 291파운드를 기록했다. 도체중량은 전 주와 전 년 대비 각각 1파운드와 2파운드씩 감소한 216파운드를 기록했다.

생돈의 현금가격은 전 주 대비 6.07달러 오르며 100파운드당 80.43달러에 거래되었다. 선물가격은 6월물(\$83.03, -\$1.07), 7월물(\$83.13, -\$2.20), 8월물(\$81.50, -\$4.58), 10월물(\$73.95)의 가격추이를 보였다.

5월 5일부터 11일까지 미국의 돼지고기 수출량은 전 주 대비 변동 없이 36,780톤을 기록했고 그 중 한국으로의 수출량은 3,060톤으로 집계되었다.

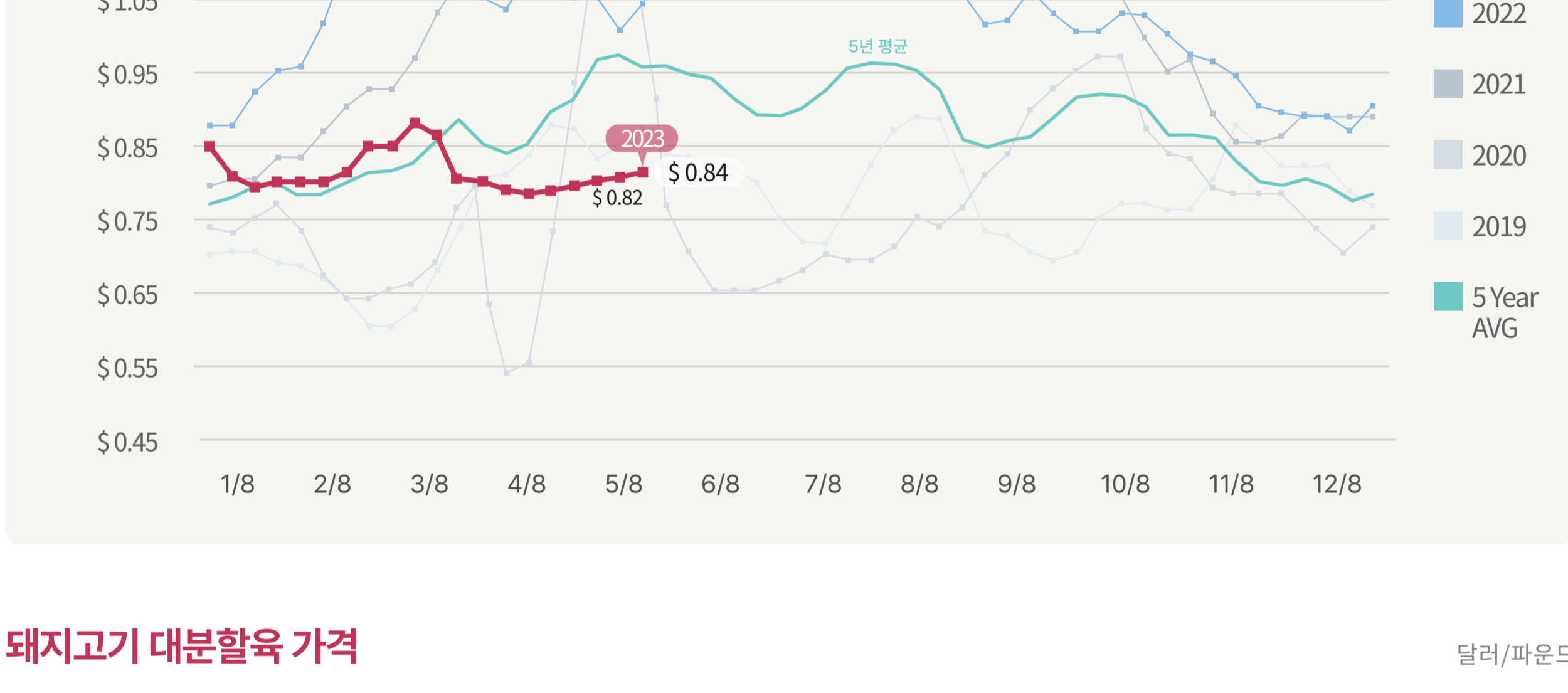
미, 한국으로의 돼지고기 주간 수출량



*2023년 5월 11일자 업데이트. / *2023년 1월 6일부터 5월 11일까지의 수출량은 총 53,442톤

돼지고기 컷아웃 주간 가격

달러/파운드



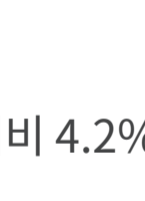
돼지고기 대분할육 가격

달러/파운드

Pork	Cutout	Loin	Butt	Picnic	Rib	Ham	Belly
05/21/2021	1.18	1.15	1.46	0.80	2.86	0.80	1.68
05/20/2022	1.04	1.00	1.12	0.66	1.97	0.83	1.58
05/19/2023	0.84	0.83	1.23	0.66	1.16	0.85	0.79
전 년 대비	-19%	-17%	10%	-1%	-41%	1%	-50%
2021년 대비	-29%	-27%	-16%	-18%	-59%	5%	-53%

Note: 상기 가격은 대분할(primal) 기준 미국내 도매 가격이므로 수출가격과는 차이가 있음.
CoVID-19 대응행으로 일시적으로 가격이 폭등한 2020년 가격 제외

미, 소고기 및 돼지고기 생산량 전망

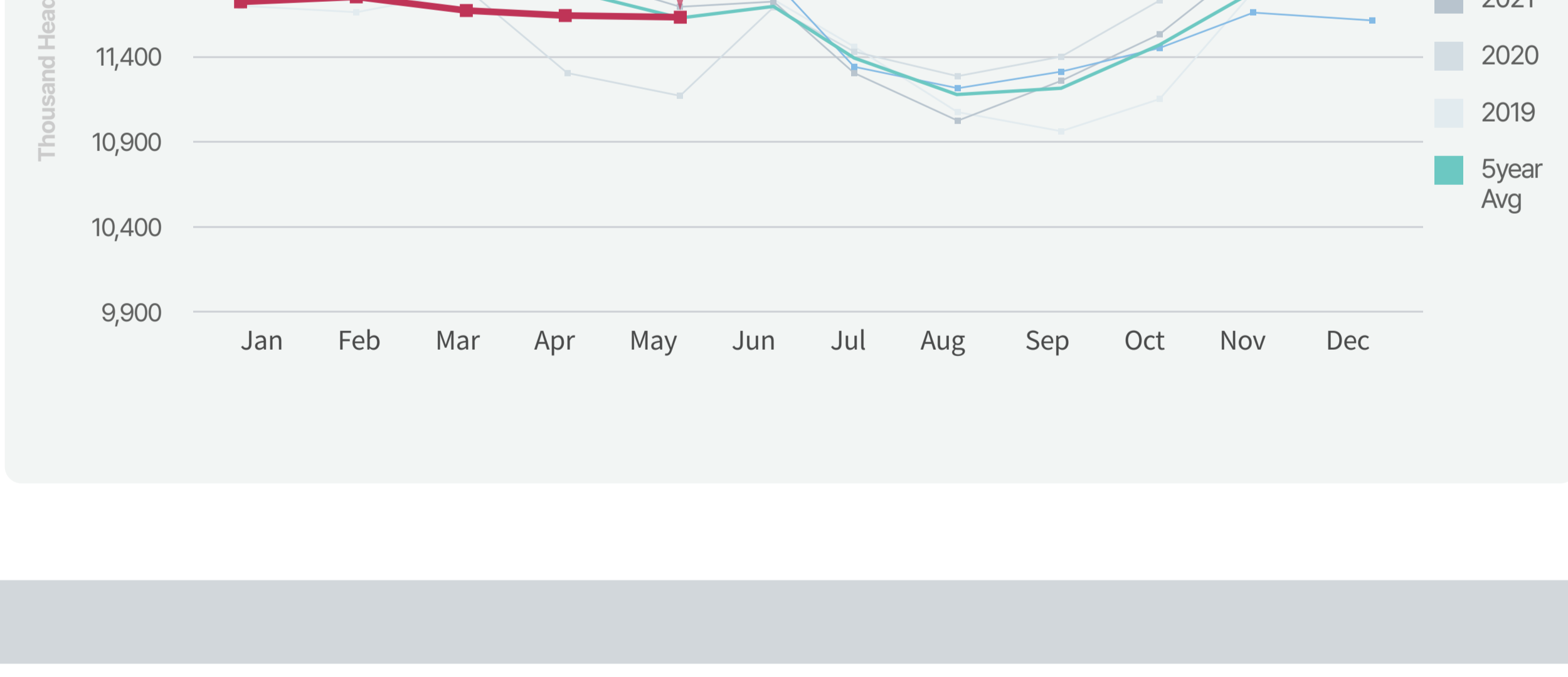


미농무부(USDA)는 지난 주, 5월 1일 기준 Cattle on Feed(비육우 현황) 보고서를 발표했다.

보고서에 따르면 미국 내 1,000두 이상 규모 비육장의 비육우 두수는 전 년 대비 3.4% 감소한 1,160만 두, 4월 중 입식은 전 년 대비 4.2% 감소한 175만 두, 같은 기준 출하는 전 년 대비 10.1% 감소한 170만 두로 집계되었다.

미, 비육우 두수 현황

단위: 천 두



미국의 소고기 부위별 도매가격 (USDA CHOICE GRADE)

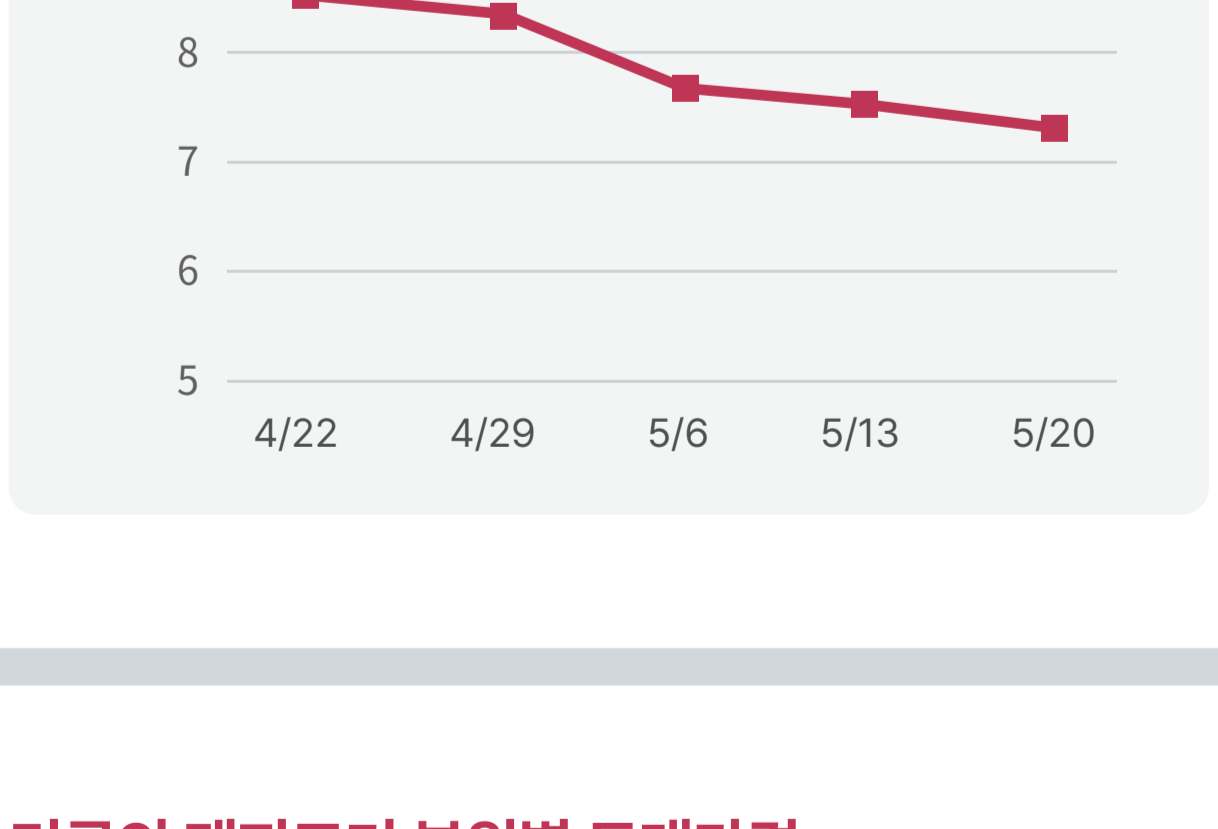
Unit: US \$/kg, FOB Omaha

아래 가격정보는 미국농무부(USDA)에서 발표하는 미국내 유통 평균 도매가격이므로 수출가격과는 차이가 있음을 참고하시기 바랍니다.

IMPS # 품목	4/22	4/29	4월 평균	5/6	5/13	5/20
112A Ribeye Loin, boneless, light	23.38	23.11	22.53	22.66	22.09	20.38
114 Shoulder clod	6.67	6.71	6.42	6.63	6.50	6.37
116A Chuck Roll neck-off	8.51	8.24	8.24	7.68	7.58	7.36
120 Brisket, boneless	7.34	7.22	7.09	7.09	7.11	6.82
123A Short Rib	12.85	12.95	12.35	12.83	13.10	13.44
160 Round, bone-in	7.60	7.52	7.32	7.48	7.51	7.36
167A Knuckle, peeled	7.06	6.82	6.77	6.95	6.90	6.81
168 Top Inside Round	6.67	6.69	6.48	6.72	6.69	6.55
178 Gooseneck Round	6.05	5.90	5.82	5.54	5.67	5.73
180 Strip Loin, boneless, 1x1	18.01	18.34	17.45	18.37	17.99	17.90
184 Loin, top butt, boneless	10.04	10.61	9.69	11.12	11.14	11.18
189A Tenderloin trimmed heavy	35.66	36.42	34.52	35.33	32.76	31.71
193 Flank Steak	16.18	16.68	15.59	17.16	17.29	17.91
Primal cut, Rib	10.47	10.52	10.26	10.42	10.09	9.54
Primal cut, Arm Chuck	5.42	5.43	5.22	5.36	5.33	5.25
Primal cut, Round	5.14	5.10	4.99	5.09	5.07	4.97
Primal cut, Loin	9.35	9.55	9.04	9.67	9.64	9.51

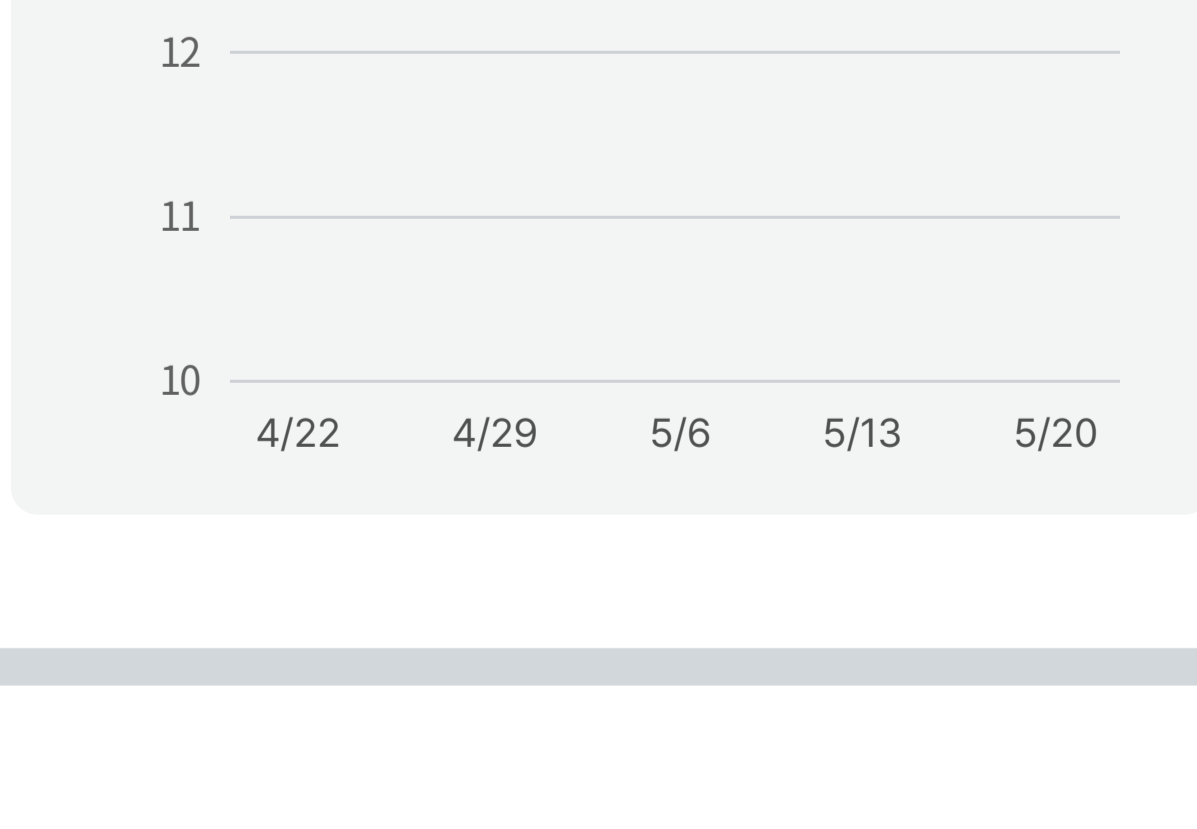
Beef Chuck Roll

\$/Kg



123A Short Rib

\$/Kg



미국의 돼지고기 부위별 도매가격

Unit: US \$/kg, FOB Omaha

아래 가격정보는 미국농무부(USDA)에서 발표하는 미국내 유통 평균 도매가격이므로 수출가격과는 차이가 있음을 참고하시기 바랍니다.

BPN # 품목	유사 IMPS#	4/22	4/29	4월 평균	5/6	5/13	5/20
U40 Loin, trim	410	2.06	2.18	2.06	2.23	2.23	2.33
U41 Tenderloin, 1.25 down	415	3.39	3.53	3.40	3.35	3.31	3.52
U50 Picnic, smkr trm combo	405	1.60	1.63	1.59	1.69	1.68	1.65
U42 Boston butt trim	406	2.61	2.80	2.56	2.92	3.00	3.12
U44 Sparerib, 25#/dn-lgt	416	3.36	3.16	3.21	3.39	3.07	3.21
U46 Ham, bone in trimmed	401	1.58	1.57	1.56	1.65	1.90	1.99
U48 Belly, skin-on, fresh	408	1.98	2.07	2.10	2.09	2.14	2.12
U54 Front Feet, Toes on	420	1.52	1.62	1.51	1.54	1.55	1.62
U51 Neck Bones	421	1.20	1.25	1.31	1.40	1.31	1.32
Cheek Meat, trimmed	N/A	2.09	2.09	2.09	2.13	2.13	2.13
Al Backribs 2.0#/up 1 pc Vac, FZN	422	4.01	-	4.19	4.41	4.26	4.30

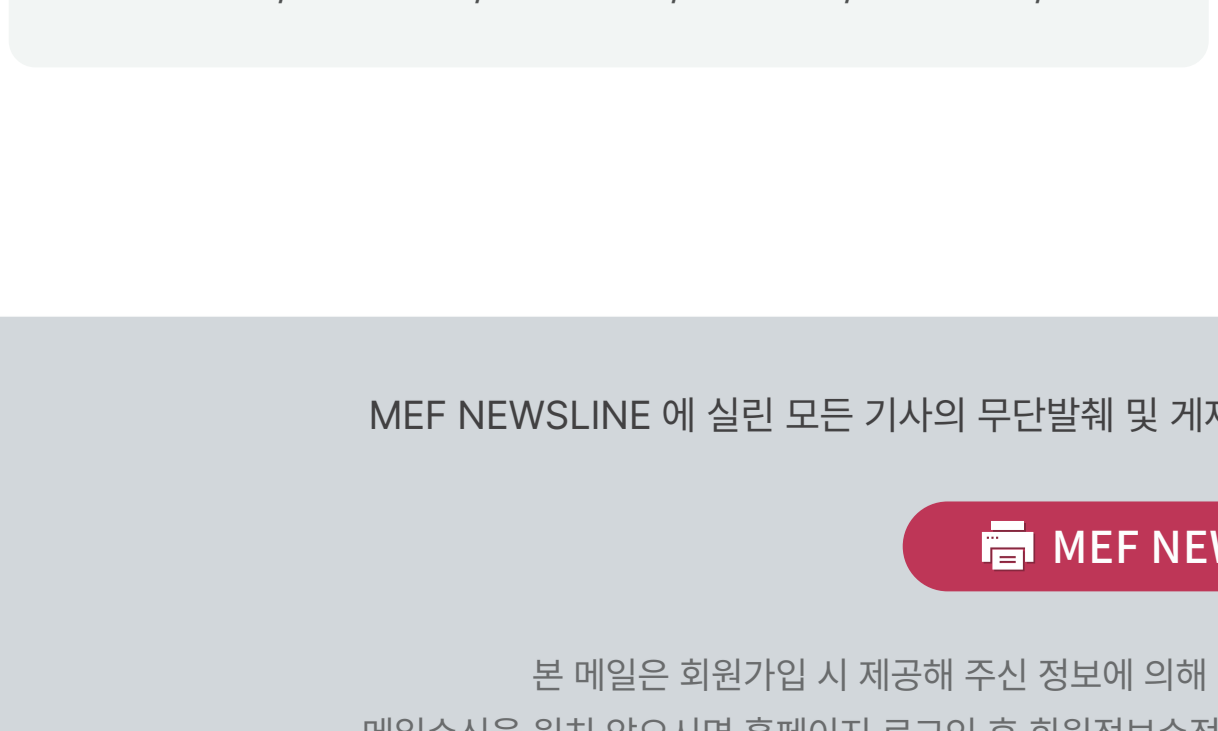
지육가격 (CARCASS PRICE)

Unit: US \$/kg, FOB Omaha

	4/22	4/29	4월 평균	5/6	5/13	5/20
Beef Carcass	622.67	623.04	601.39	618.90	613.14	607.44
Pork Carcass	172.46	174.06	172.46	178.02	181.46	184.05

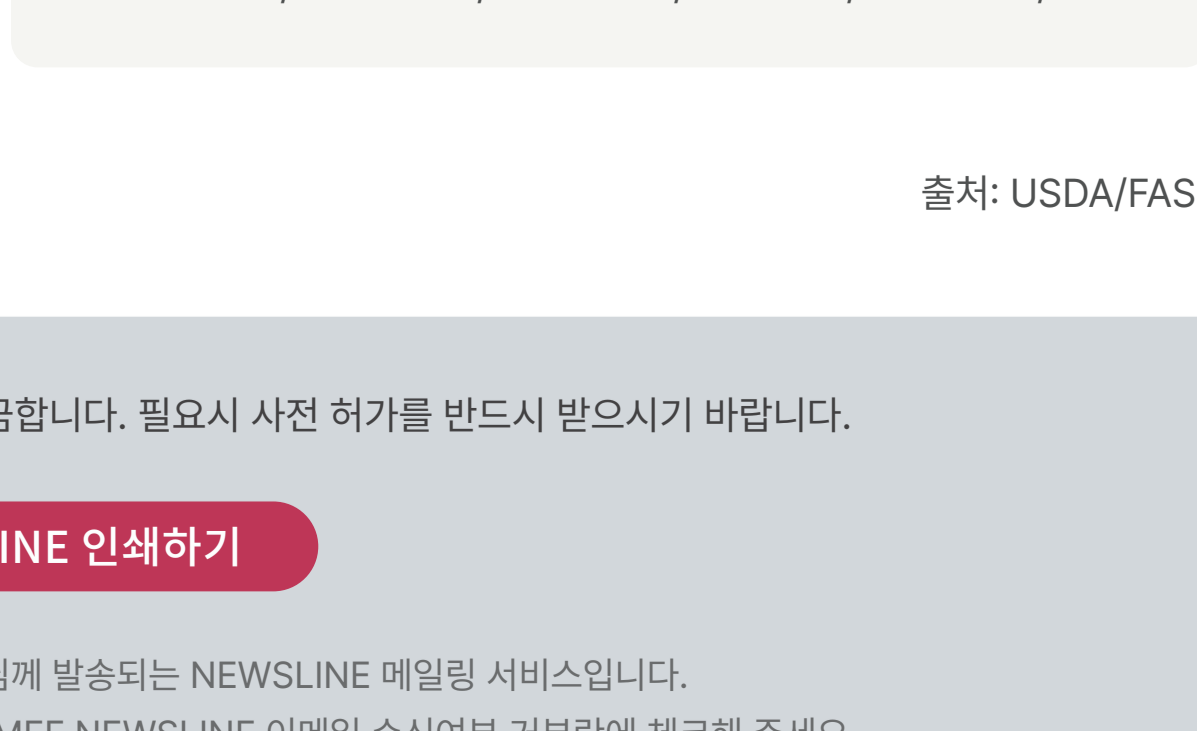
소지육

\$/100Kg



돼지지육

\$/100Kg



출처: USDA/FAS

MEF NEWSLINE 에 실린 모든 기사의 무단발행 및 게재를 금합니다. 필독사 서신 허가를 반드시 받으시기 바랍니다.

MEF NEWSLINE 인쇄하기

본 메일은 회원가입 시 제공해 주신 정보에 의해 고객님의 발송되는 NEWSLINE 메일링 서비스입니다. 메일수신을 원치 않으시면 홈페이지 로그인 후 회원정보수정에서 MEF NEWSLINE 이메일 수신여부 거부함에 체크해 주세요.

미국육류수출협회

서울시 중로구 을지로 33 안국빌딩 3층 KOREA Office Tel 02. 720. 1894 | Fax 02. 720. 1896
Copyright © 2023. US Meat Export Federation, LTD. All rights reserved.