MEF NEWSLINE

www.usmef.co.kr

발행 : 미국육류수출협회 서울시 종로구 율곡로 33 안국빌딩 3층
TEL : 02-720-1894 | FAX : 02-720-1896

UPDATE 2024. 10. 02 VOL. 375

미농무부 주요시장 지표 비교 요약

2021 Avg vs. 2020 Avg
2022 Avg vs. 2021 Avg
2023 Avg vs. 2022 Avg
2024 Ytd vs. 2023 Ytd

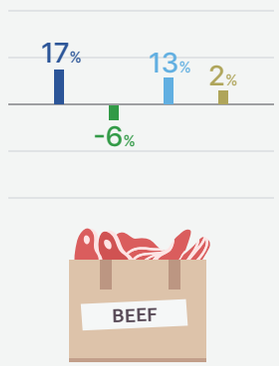

소고기 컷아웃 가격

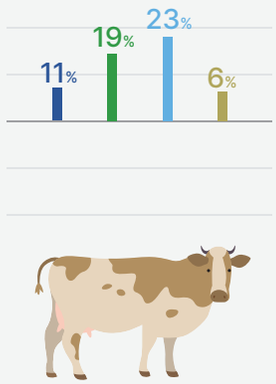

생우 가격

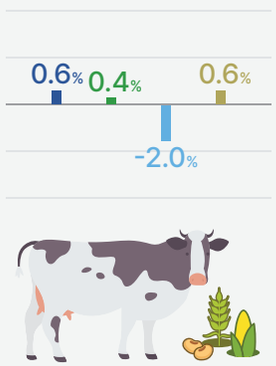

비육우 두수

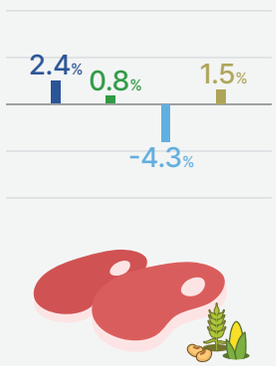

곡물비육 소고기 생산량

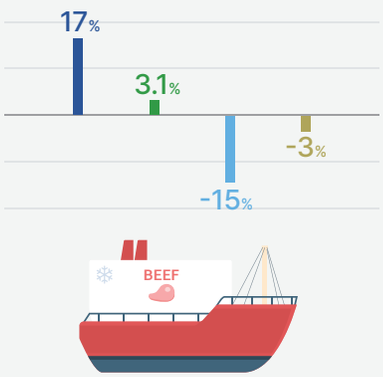

수출량

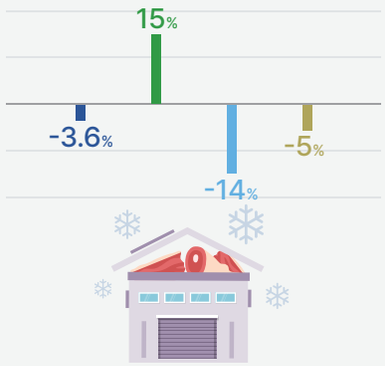

냉동저장고 재고량

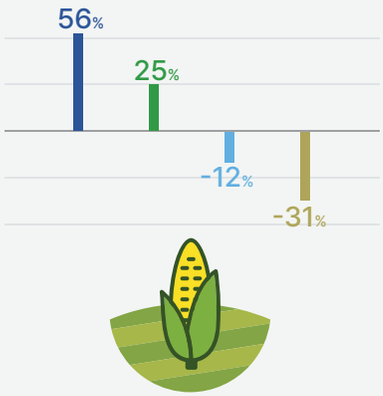

옥수수 가격

* 비육우두수	2024년 9월 1일 기준
* 곡물비육 소고기 생산량	최신 연중누계 기준
* 수출량	2024년 7월 기준, 부산물 제외
* 냉동저장고 재고량	2024년 8월 말 기준
* 옥수수 가격	전 년 대비 2024년 1월-8월 평균 가격

미농무부 주요시장 지표 비교 요약

2021 Avg vs. 2020 Avg
2022 Avg vs. 2021 Avg
2023 Avg vs. 2022 Avg
2024 Ytd vs. 2023 Ytd

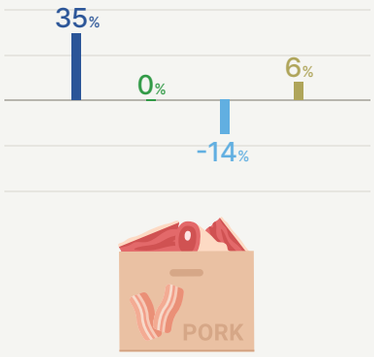

돼지고기 컷아웃 가격

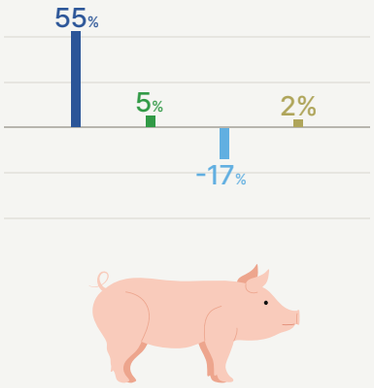

생돈 가격

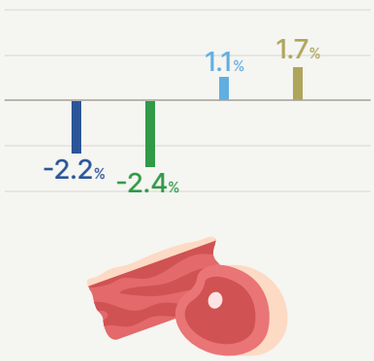

돼지고기 생산량

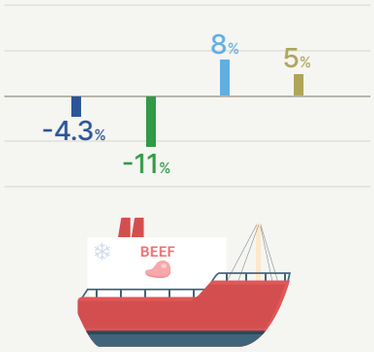

수출량

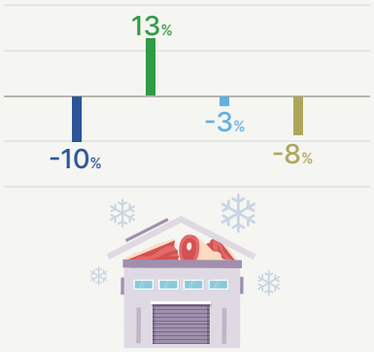

냉동저장고 재고량

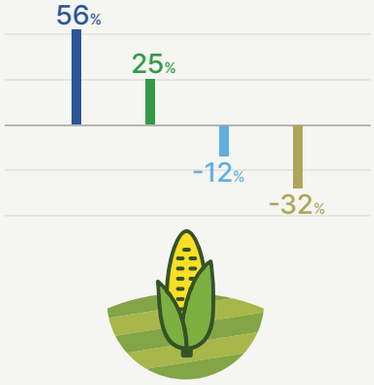

옥수수 가격

* 돼지고기 생산량	최신 연중누계 기준
* 수출량	2024년 7월 기준, 부산물 제외
* 냉동저장고 재고량	2024년 8월 말 기준
* 옥수수 가격	전 년 대비 2024년 1월~8월 평균가격

미, 소고기 시장동향

지난 주 소고기 컷아웃 가격은 최근 3주간의 내림세를 이어가며 전 주 대비 0.03달러 하락한 2.99달러로 5월초 이래 최저가를 기록했고 전 년 대비로는 1% 하락했으나 2022년 대비로는 21% 상승했다.

Choice 등급과 Select 등급 간의 스프레드(가격차이)는 전 주 대비로는 2.77달러 증가했으나 전 년 대비로는 8.04달러 감소한 14.50달러(100파운드당)를 기록했다. 대분할 short plate(-0.08달러, -4%), round(-0.05달러, -2%), loin(-0.04달러, -1%), flank (-0.04달러, -3%), chuck(-0.02달러, -1%), brisket(-0.02달러, -1%) 등, 상승을 기록한 rib(+0.02달러, ±0%)을 제외한 대부분 부위들의 가격이 전 주 대비 하락했다. Choice 등급

컷아웃

$ 2.99 ∨ **$ 0.03**

전 주 $3.02 — 1파운드당 가격

도축두수

boneless heavy ribeye의 가격은 연말 연휴 수요로 인한 상승세를 보이며 전 주 대비 2% 오른 10.36달러로 지난 7월 첫 주 이래 최고가를 기록했고 전 년 대비로는 8.5% 하락했으나 2022년 대비로는 20% 상승했다. Choice 등급 chuck roll의 가격은 8월초부터 상승세를 이어가며 전 주 대비 5% 상승한 4.85달러로 2021년 이래 최고가를 기록했고 전 년과 2022년 대비로는 각각 17%와 51% 상승했다. Choice 등급 chuck roll의 가격은 통상 10월 말에서11월 사이 연중 최고치를 기록하는데, 현재 가격은 코로나 팬데믹 시기에 발생한 일시적인 가격 급등을 제외하면 2021년 8월 기록된 사상 최고가인 5.01달러에 근접한 가격이다. 7월 초부터 8월 중순까지 오름세를 기록했던 50CL 트리밍육의 가격은 최근 6주째 시기적인 내림세를 기록하며 전 주에 20% 하락한 데 이어 지난 주 17% 추가 하락한 0.80달러로 지난 6월 이래 최저가를 기록했고 전 년과 2022년 대비로도 각각 35%와 8%씩 하락했다. 90CL 트리밍육의 가격은 4주째 내림세를 기록하며 전 주 대비 0.08달러 하락한 3.56달러를 기록했으나 여전히 8월에 기록한 역대 최고가(3.76달러)에 근접한 수준을 유지하고 있으며 전 년과 2022년 대비로는 각각 15%와 35% 상승했다.

지난 주 소고기 생산량은 전 주와 전 년 대비 각각 0.7%와 3.8% 증가한 5억 2,410만 파운드를 기록했다. 주간도축두수는 전 주 대비로는 0.3% 증가했고 전 년 대비로는 변동이 없는 61만 2,000두를 기록했다. 연중누계 기준의 올해 소고기 생산량과 주간도축두수는 전 년 대비 각각 0.8%와 3.9% 감소했다. 생체중량은 전 주와 전 년 대비 각각 5파운드와 36 파운드 증가한 1,404파운드를 기록했다. 도체중량은 전 주와 전 년 대비 각각 3파운드와 30 파운드 증가한 858파운드를 기록했다.

생우의 현금가격은 전 주 대비 3.31달러 오르며 거세우 기준, 100파운드당 186.09달러에 거래되었다. 선물가격은 10월물($183.75, +$1.27), 12월물 ($184.48, +$1.28), 2월물 ($185.55, +$1.77)의 가격추이를 보였다. 9월 13일부터 19일까지 미국의 소고기 수출량은 전 주 대비 24% 감소한 12,500톤을 기록했고 그 중 한국으로의 수출량은 3,070톤으로 집계되었다.

61만 2,000두 ^ **0.3 %**
전 주 61만 두 — 단위 : 두

생산량

5억 2,410만 ^ **0.7 %**
전 주 5억 2,030만 — 단위 : 파운드

생우

$ 186.09 ^ **$ 3.31**
전 주 $182.78 — 100파운드당 가격

미, 한국으로의 소고기 주간 수출량

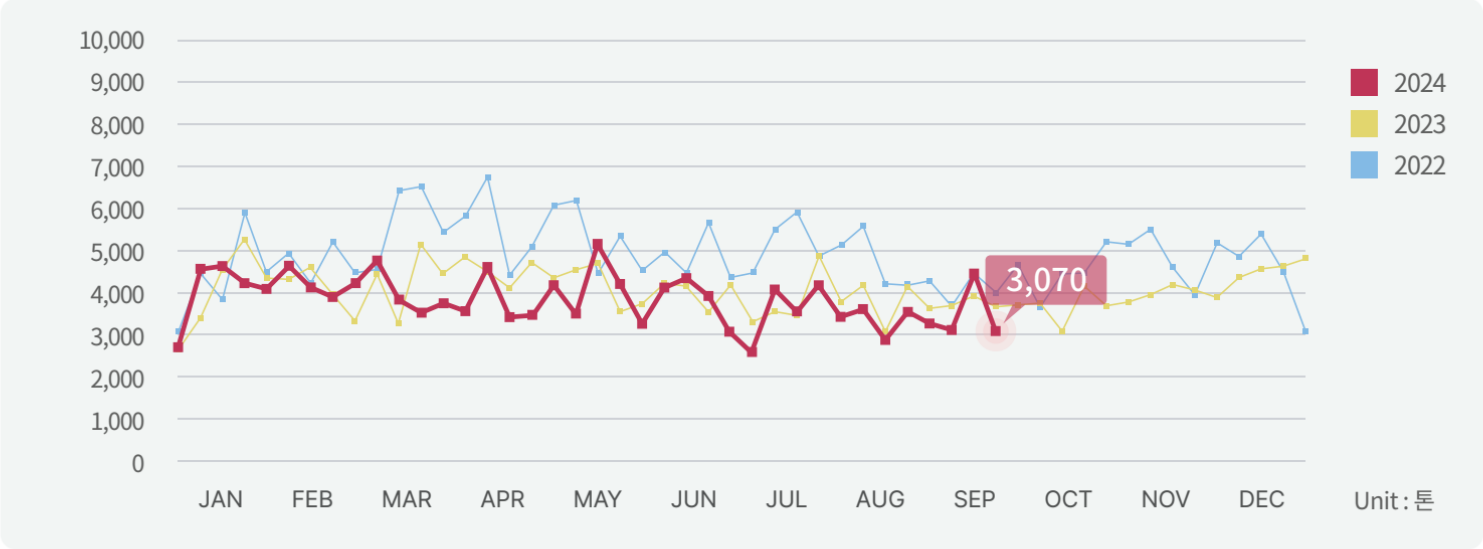

*주: 2024년 9월 19일자 업데이트. / *2024년 1월 1일부터 9월 19일까지의 수출량은 총 145,558톤

소고기 컷아웃 주간 가격

달러/파운드



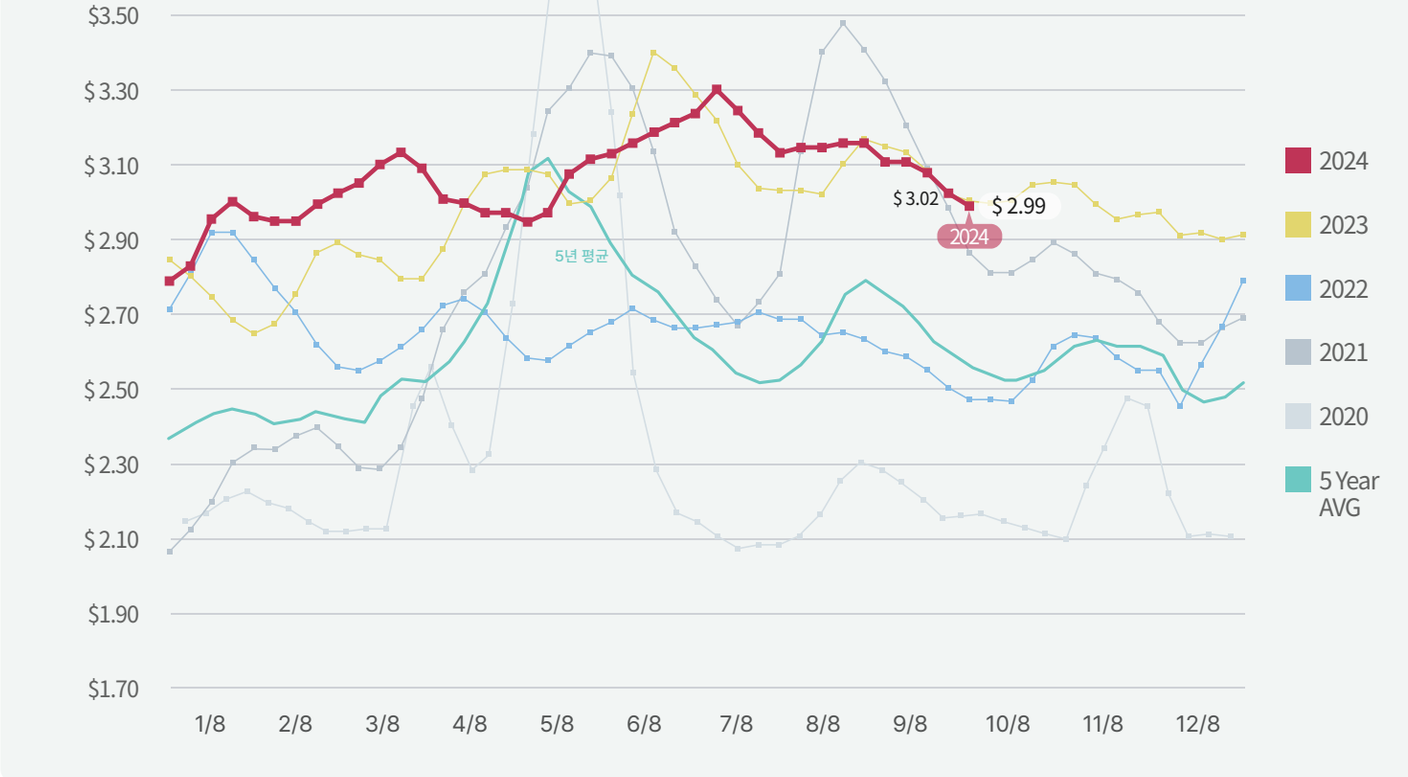

소고기 대분할육 가격

달러/파운드

Beef	Choice cutout	Select cutout	CHOICE							
			Rib	Chuck	Round	Loin	Brisket	Short Plate	Flank	50CL
09/30/2022	2.47	2.21	4.03	1.96	2.19	3.18	2.00	1.63	1.43	0.88
09/29/2023	3.01	2.78	5.13	2.55	2.67	3.61	2.35	1.98	1.54	1.24
09/27/2024	2.99	2.84	4.81	2.68	2.59	3.57	2.36	1.96	1.59	0.80
전 년 대비	-1%	2%	-6%	5%	-3%	-1%	1%	-1%	3%	-35%
2022년 대비	21%	29%	19%	37%	18%	12%	18%	20%	11%	-8%

Note: 상기 가격은 대분할(primal) 기준 미국내 도매 가격이므로 수출가격과는 차이가 있음.

미, 돼지고기 시장동향

컷아웃

$ 0.95
전 주 $0.95

$ 0.00
1파운드당 가격

도축두수

256만 9,000두 ∧ **2.5 %**
전 주 250만 6,000두
단위 : 두

지난 주 돼지고기 컷아웃 가격은 전 주에 소폭(+0.01달러) 상승한 이후 변동이 없는 0.95달러를 유지했고 전 년과 2022년 대비로는 각각 3%와 8% 하락했다.

대분할 belly(+0.04달러, +3%), rib(+0.03달러, +2%), picnic(+0.01달러, ±0%)의 가격은 상승, loin(-0.02달러, -2%), ham(-0.01달러, -2%)의 가격은 하락했으며 butt은 변동이 없었다. 통상 10월 초에 하락했다가 추수감사절을 앞두고 11월에 다시 상승하는 경향을 보이는 Heavy bone-in ham의 지난 주 가격은 전 주에 소폭(+0.01달러) 반등한 이후 다시 내림세로 돌아서며 전 주 대비 0.03달러 하락한 0.84달러를 기록했고 전 년과 2022년 대비로는 각각 3%와 20%씩 하락했다. Boneless rollout ham은 전 주 대비 0.06달러 반등한 1.53달러로 최근 5주내 최고가를 기록했고 전 년과 2022년 대비로는 각각 8%와 23%씩 하락했다.

지난 주 돼지고기 생산량은 전 주 대비로는 2.8% 증가했으나 전 년 대비로는 1.0% 감소한 5억 4,330만 파운드를 기록했다.

생산량

5억 4,330만 ^ **2.8 %**

전 주 5억 2,860만 단위 : 파운드

주간도축두수는 전 주 대비로는 2.5% 증가했으나 전 년 대비로는 1.8% 감소한 256만 9,000두를 기록했다. 생체중량은 전 주와 전 년 대비 모두1파운드씩 증가한 284파운드를 기록했다. 도체중량은 전 주 대비로는 변동이 없었고 전 년 대비로는 1파운드 증가한 211파운드를 기록했다.

생돈

$ 75.11 ˅ **$ 1.77**

전 주 $76.88 100파운드당 가격

생돈의 현금가격은 전 주 대비 1.77달러 내리며 100파운드당 75.11달러에 거래되었다. 선물가격은 10월물 ($82.05, -$0.18), 12월물 ($73.38, +$0.14), 2월물 ($77.50, -$0.05), 4월물 ($82.70, +$0.37)의 가격추이를 보였다.

9월 13일부터 19일까지 미국의 돼지고기 수출량은 전 주 대비 11% 감소한 27,900톤을 기록했고 그 중 한국으로의 수출량은 2,020톤으로 집계되었다.

미, 한국으로의 돼지고기 주간 수출량

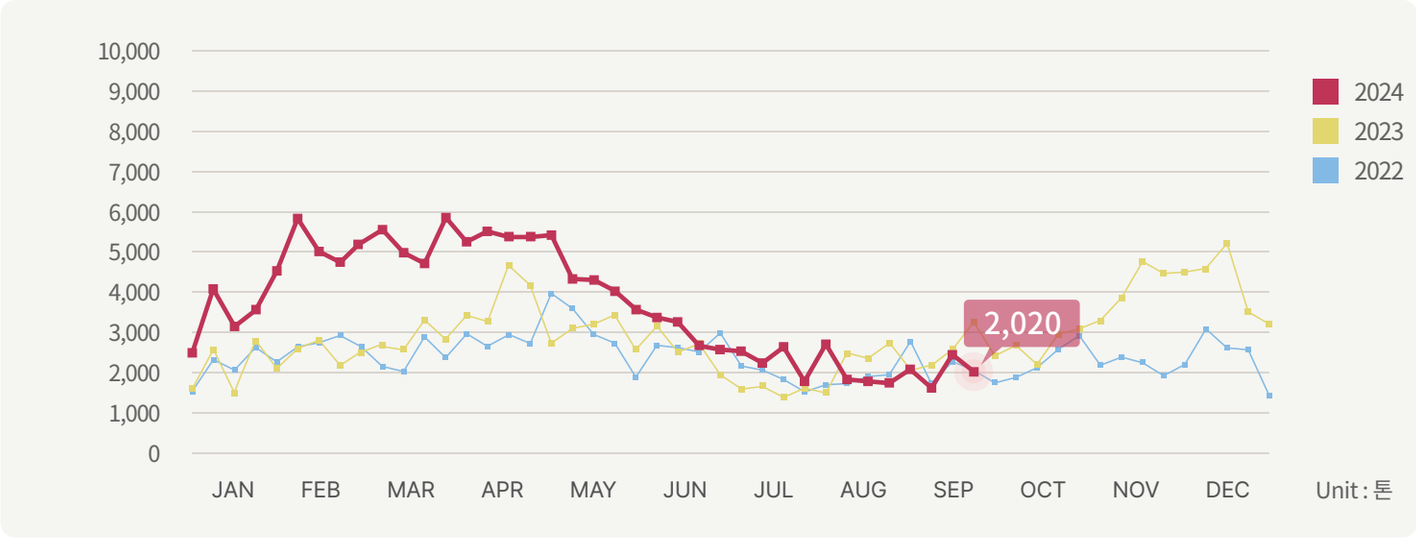

*2024년 9월 19일자 업데이트. / *2024년 1월 1일부터 9월 19일까지의 수출량은 총 140,201톤

돼지고기 컷아웃 주간 가격

달러/파운드

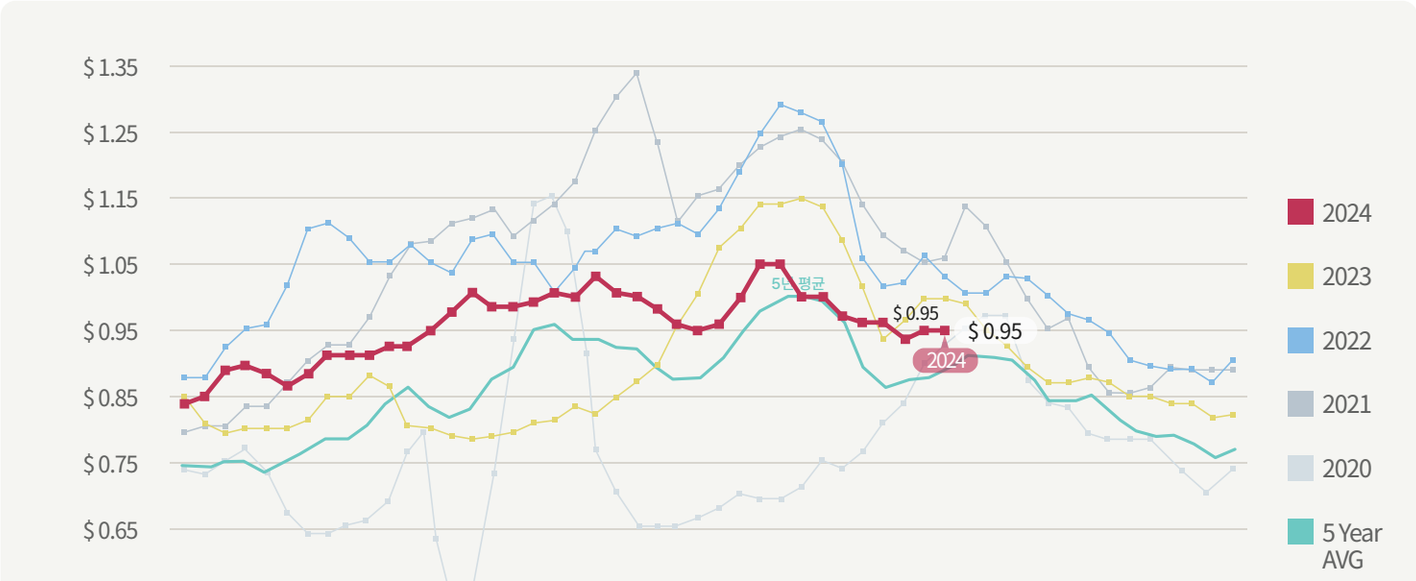

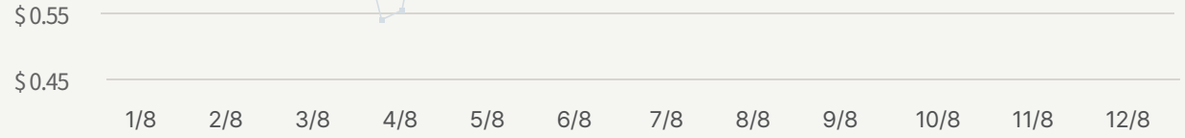

돼지고기 대분할육 가격

달러/파운드

Pork	Cutout	Loin	Butt	Picnic	Rib	Ham	Belly
09/30/2022	1.03	0.97	1.11	0.82	1.30	1.06	1.36
09/29/2023	0.98	0.97	1.19	0.80	1.09	0.87	1.35
09/27/2024	0.95	0.92	1.05	0.79	1.31	0.84	1.30
전 년 대비	-3%	-5%	-12%	-2%	19%	-3%	-4%
2022년 대비	-8%	-5%	-6%	-4%	0%	-21%	-4%

Note: 상기 가격은 대분할(primal) 기준 미국내 도매 가격이므로 수출가격과는 차이가 있음.

미농무부(USDA), 현황보고서 발표

미농무부(USDA)는 지난 주, 8월 31일 기준의 Cold Storage (냉동저장고 재고현황) 및 9월 1일 기준 Hogs and Pigs (돼지총생산) 보고서를 발표했다. 보고서에 따르면 냉동저장고의 소고기 재고량은 전 월 대비로는 2% 감소했으나 전 년 대비로는 변동 없이 3억 9,520만 파운드를 기록했다.

돼지고기 재고량은 전 월 대비로는 변동이 없었으나 전 년 대비로는 3% 감소한 4억 5,360만 파운드를 기록했다. 미국의 돼지사육두수는 전 년 대비 0.5% 증가한 7,650만 두를 기록했고 그 중 번식돈은 전 년 대비 2.2% 감소한 604만 두, 비육돈은 전 년 대비 0.7% 증가한 7,040만 두로 집계되었다.

미, 냉동저장고 소고기 재고 현황

단위 : 백만 파운드

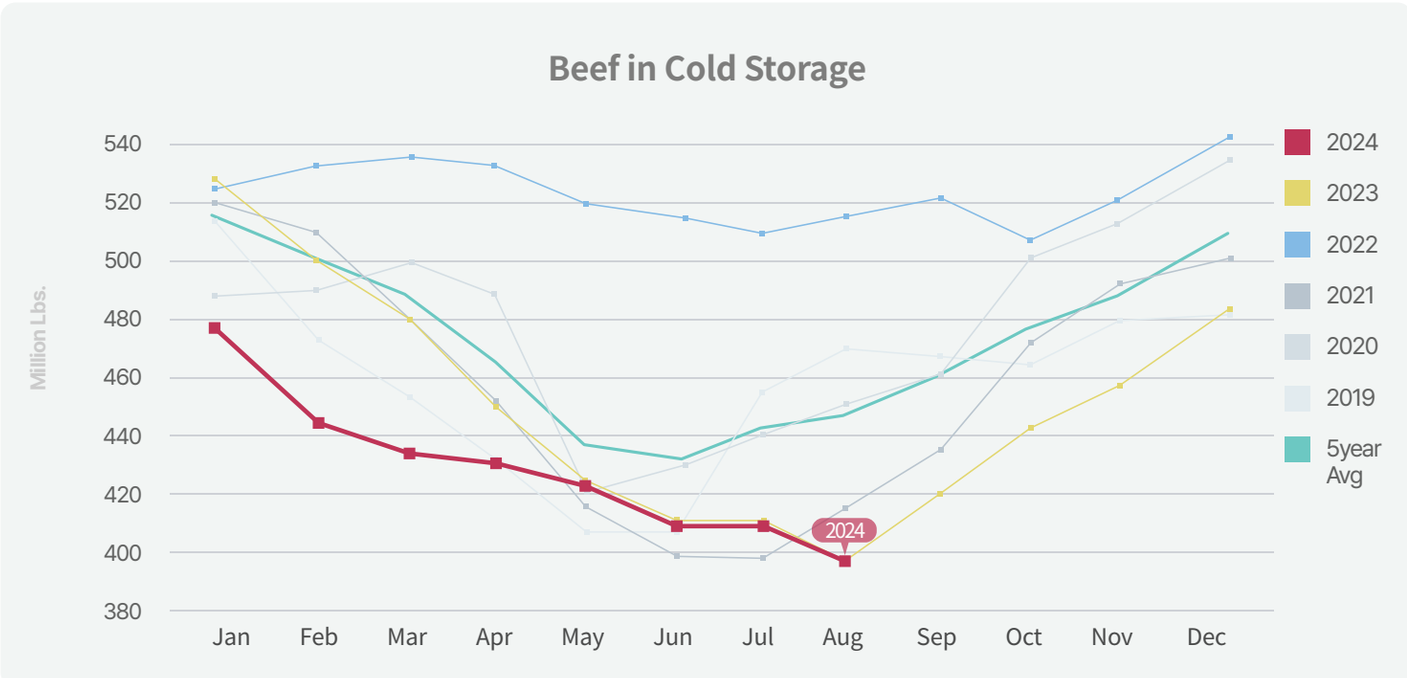

미, 냉동저장고 돼지고기 재고 현황

단위 : 백만 파운드

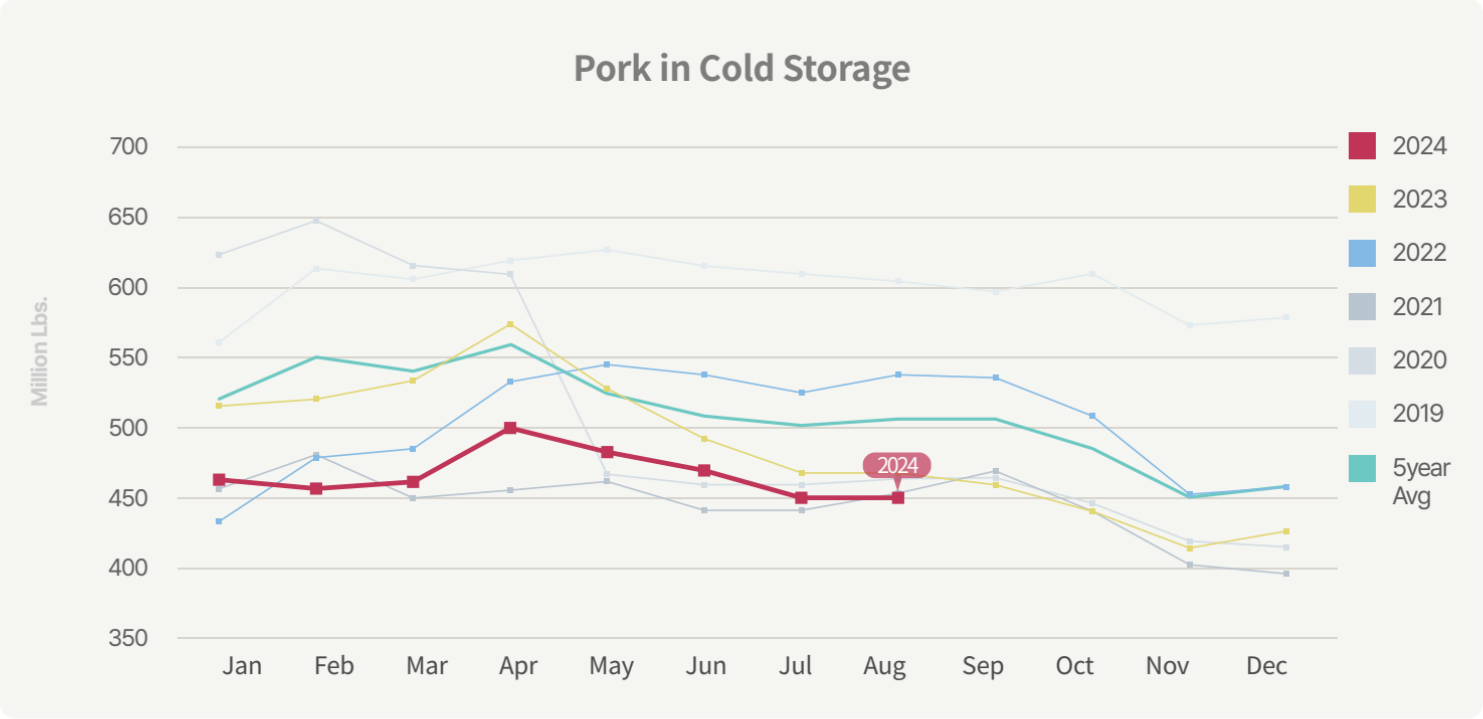

미, 9월 1일 기준 돼지사육두수

단위 : 백만두

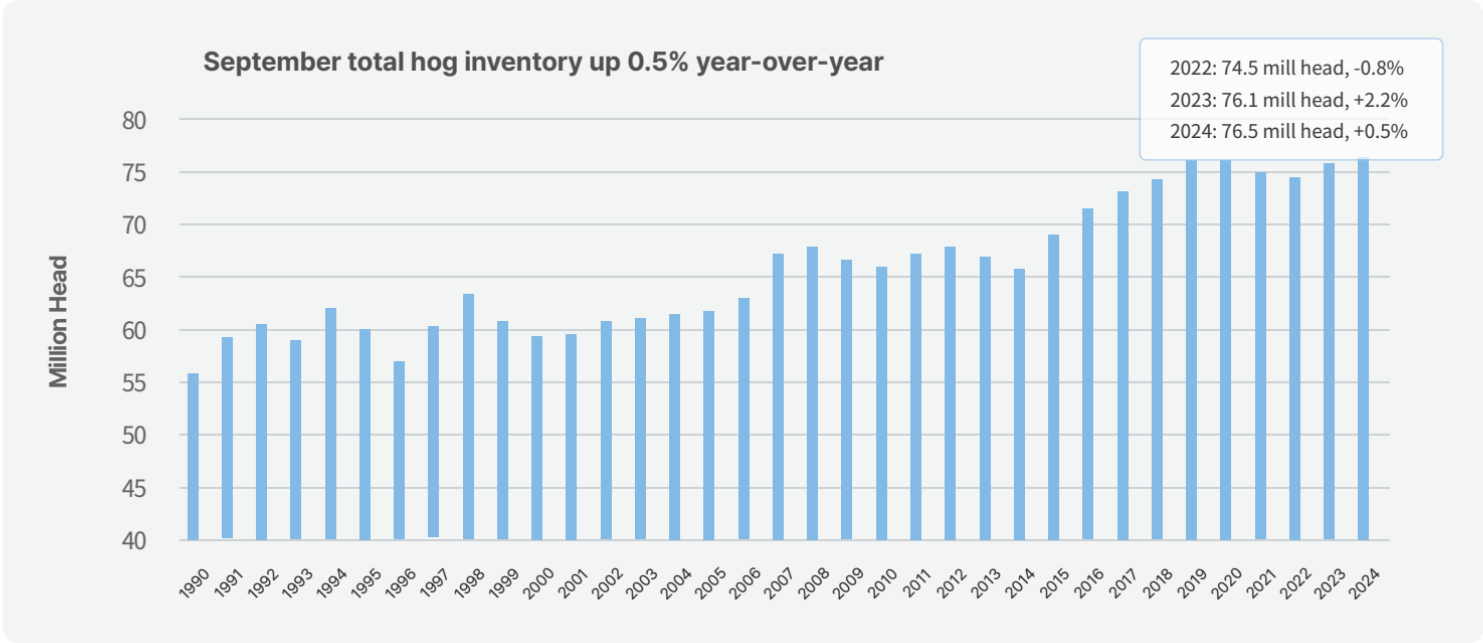

미국의 소고기 부위별 도매가격 (USDA CHOICE GRADE)

Unit; US $/kg, FOB Plant

아래 가격정보는 미국농무부(USDA)에서 발표하는 미국내 유통 평균 도매가격이므로 수출가격과는 차이가 있음을 참고하시기 바랍니다.

IMPS # 품목	8월 평균	9/7	9/14	9/21	9/28	9월 평균
112A Ribeye Roll, boneless, light	20.78	21.86	22.76	22.39	22.80	22.45
114 Shoulder clod	7.14	6.95	6.91	6.74	6.82	6.86
116A Chuck Roll neck-off	8.44	9.56	9.82	10.14	10.67	10.05
120 Brisket, boneless	7.78	7.76	7.72	7.42	7.44	7.59
123A Short Rib	14.56	14.45	14.69	14.43	14.51	14.52
160 Round, bone-in	8.37	8.85	8.43	8.16	8.57	8.50
167A Knuckle, peeled	8.63	8.45	8.32	8.14	8.23	8.29
168 Top Inside Round	8.06	7.65	7.45	7.34	7.16	7.40
170 Gooseneck Round 18-33	7.03	6.61	6.52	6.66	6.47	6.57
180 Strip Loin, boneless. 1×1	15.86	14.45	14.64	14.51	14.62	14.56
184 Loin, top butt, boneless	11.44	10.72	10.48	9.54	9.66	10.10
189A Tenderloin trimmed heavy	26.43	27.64	27.54	28.03	28.11	27.83
193 Flank Steak	16.06	15.15	15.15	14.81	14.92	15.01
Primal cut, Rib	10.16	10.57	10.68	10.53	10.58	10.59
Primal cut, Arm Chuck	5.51	6.04	5.96	5.95	5.90	5.96
Primal cut, Round	6.15	6.01	5.91	5.80	5.70	5.86
Primal cut, Loin	8.69	8.25	8.12	7.93	7.86	8.04

Beef Chuck Roll

$/Kg

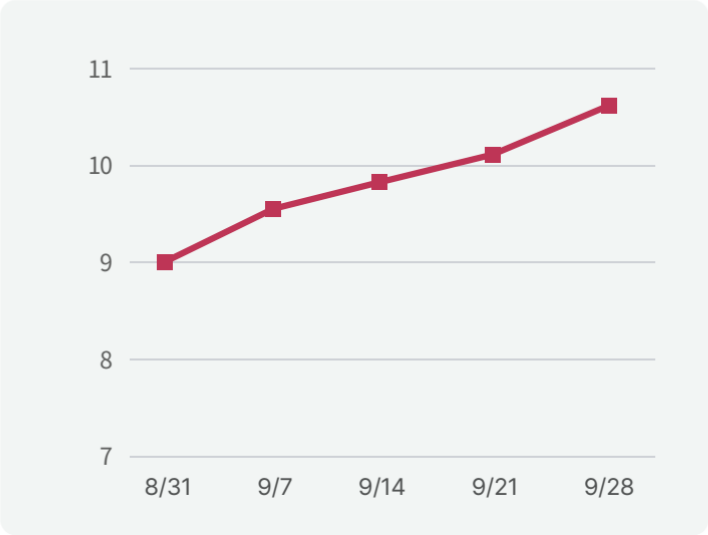

123A Short Rib

$/Kg

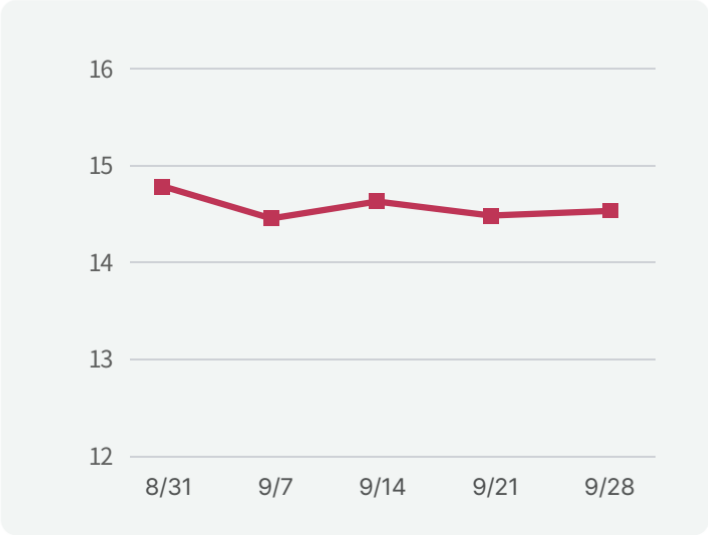

미국의 돼지고기 부위별 도매가격

Unit; US $/kg, FOB Plant

아래 가격정보는 미국농무부(USDA)에서 발표하는 미국내 유통 평균 도매가격이므로 수출가격과는 차이가 있음을 참고하시기 바랍니다.

BPN # 품목	유사 IMPS#	8월 평균	9/7	9/14	9/21	9/28	9월 평균
U40 Loin, trim	410	2.76	2.78	2.76	2.67	2.62	2.71
U41 Tenderloin, 1.25 down	415	3.84	3.90	4.00	4.01	4.01	3.98
U50 Picnic, smkr trm combo	405	2.06	2.08	2.07	1.94	1.93	2.01
U42 Boston butt trim	406	2.61	2.61	2.62	2.64	2.61	2.62
U44 Sparerib. 25#/dn-lgt	416	3.60	3.69	3.62	3.52	3.64	3.62
U46 Ham, bone in trimmed	401	2.25	2.10	2.00	1.99	2.03	2.03
U48 Belly, skin-on, fresh	408	3.60	3.49	3.25	3.16	3.24	3.29
U54 Front Feet, Toes on	420	2.14	2.11	2.23	2.21	2.24	2.20
U51 Neck Bones	421	0.93	0.91	0.92	0.84	1.02	0.92
Cheek Meat, trimmed	N/A	2.23	2.25	2.24	2.26	2.24	2.25
Al Backribs 2.0#/up 1 pc Vac, FZN	422	5.18	5.77	5.79	5.39	5.25	5.55

지육가격 (CARCASS PRICE)

Unit; US $/kg, FOB Plant

	8월 평균	9/7	9/14	9/21	9/28	9월 평균
Beef Carcass	646.20	632.83	626.23	620.07	621.85	625.25
Pork Carcass	219.34	211.79	207.46	207.94	207.94	208.78

소지육

$/100Kg

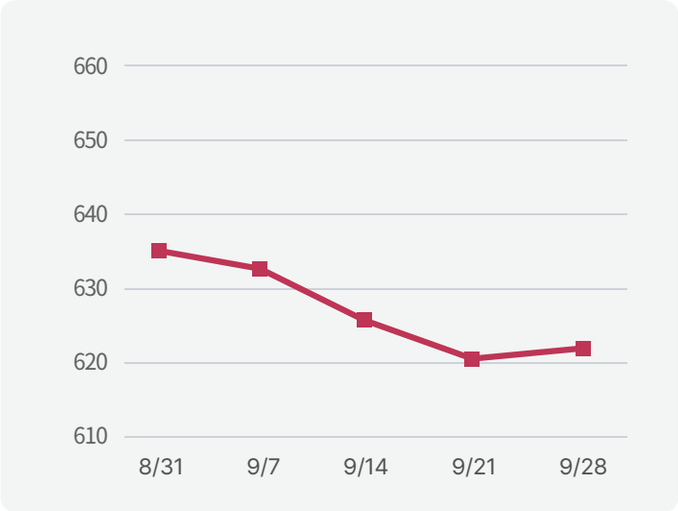

돼지지육

$/100Kg

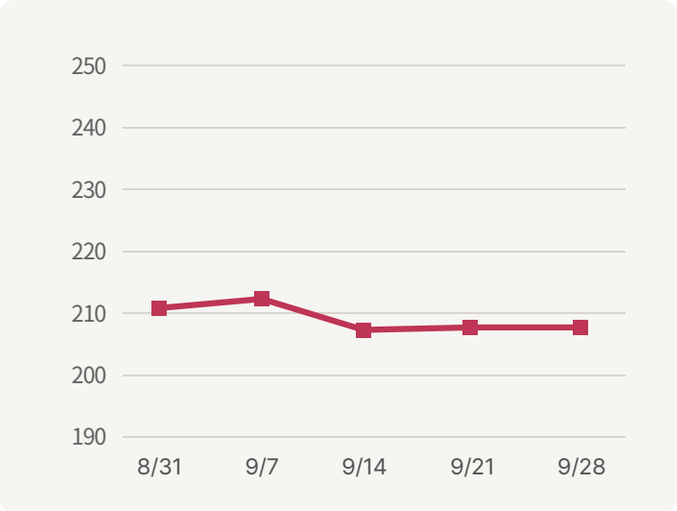

출처: USDA/FAS

MEF NEWSLINE 에 실린 모든 기사의 무단발췌 및 게재를 금합니다. 필요시 사전 허가를 반드시 받으시기 바랍니다.

본 메일은 회원가입 시 제공해 주신 정보에 의해 고객님께 발송되는 NEWSLINE 메일링 서비스입니다.
메일수신을 원치 않으시면 홈페이지 로그인 후 회원정보수정에서 MEF NEWSLINE 이메일 수신여부 거부란에 체크해 주세요.

미국육류수출협회

서울시 종로구 율곡로 33 안국빌딩 3층 KOREA Office Tel 02. 720. 1894 | Fax 02. 720. 1896
Copyright ⓒ 2023. US Meat Export Federation, LTD. All rights reserved.