

## 미, 소고기 시장동향

지난 주 소고기 컷아웃 가격은 최근 3주간의 시기적인 내림세를 마치고 전 주 대비 0.01달러 상승한 3.00달러를 기록했고 전 년 대비로는 변동이 없었으나 2022년 대비로는 22% 상승했다.

Choice 등급과 Select 등급 간의 스프레드(가격차이)는 전 주 대비로는 0.76달러 증가 했으나 전 년 대비로는 9.08달러 감소한 15.26달러(100파운드당)로 올해 8월 이래 가장 큰 가격차이를 기록했다.

대분할 brisket (+0.09달러, +4%), loin (+0.03달러, +1%), chuck (+0.03달러, +1%), rib (+0.02달러, ±0%)의 가격은 상승, short plate (-0.03달러, -1%), round (-0.03달러, -1%)의 가격은 하락했으며 flank는 변동이 없었다.

Choice 등급 trimmed heavy tenderloin의 가격은 연말 수요로 인해 3주째 오름세를 기록하며 전 주 대비 3% 상승한 13.21달러로 올해 7월 첫째 주 이래 최고가를 기록했으나 전 년 대비로는 12% 하락했고 2022년 대비로는 변동이 없었다. Trimmed heavy tenderloin 통상 11월 말에 연간 최고가를 기록하는데 작년에는 12월 초에 최고가를 기록했었다.

Choice 등급 chuck roll의 가격은 올해 8월 초부터 오름세를 이어가며 지난 주 5.00달러를 넘어, 2020년 코로나 대응으로 가격이 급등했던 몇 주간을 제외하고 역대 최고가를 기록했다. 지난 주 가격은 5.02달러로 전 년과 2022년 대비로는 각각 20%와 47% 상승했다. 일반적으로는 10월 말이나 11월 초에 연중 최고가를 기록한다.

Choice 등급 trimmed chuck shoulder clod의 가격은 7월 첫째 주 3.51달러로 연중 최고가를 기록한 이후 2주 전 3.14달러로 시기적 내림세를 기록했고 지난 주는 전 주 대비 변동이 없는 3.14달러를 유지하며 2월 초 이래 최저가를 기록했다. 전 년 대비로는 변동이 없었으나 2022년 대비로는 34% 상승했다. 통상적으로 10월 중순부터 11월까지 시기적인 오름세를 보인다.

50CL 트리밍육의 가격은 7월 초부터 8월 중순까지 상승한 후, 9월부터 10월 초까지 시기적인 내림세를 보이며 7주 연속 하락했다. 지난 주 대비 10% 하락한 0.72달러로 지난 5월 이래 최저가를 기록했고 전 년과 2022년 대비로도 각각 32%와 6.5% 하락했다.

90CL 트리밍육의 가격은 8월 말에 역대 최고가(3.76달러)를 기록한 이후 5주 연속 내림세를 보이며 전 주 대비 0.03달러 하락한 3.53달러로 지난 5월 이래 최저가를 기록했으나 이는 여전히 기록적으로 높은 가격 수준으로 전 년과 2022년 대비로는 각각 16%와 35% 상승했고, 최고가였던 3.76달러보다 단지 6% 낮은 수준이다.

지난 주 소고기 생산량은 전 주와 전 년 대비 각각 0.3%와 1.0% 증가한 5억 2,540만 파운드를 기록했다.

주간도축두수는 전 주와 전 년 대비 각각 0.2%와 2.6% 감소한 61만 1,000두를 기록했다. 연중누계 기준의 올해 소고기 생산량과 주간도축두수는 전 년 대비 각각 0.7%와 3.8% 감소했다.

생체중량은 전 주와 전 년 대비 각각 7파운드와 38파운드 증가한 1,411파운드를 기록했다. 도체중량은 전 주와 전 년 대비 각각 4파운드와 31파운드 증가한 862파운드를 기록했다.

생우의 현금가격은 전 주 대비 0.94달러 오르며 거세우 기준, 100파운드당 187.03달러에 거래되었다.

선물가격은 10월물 (\$187.00, +\$3.25), 12월물 (\$187.00, +\$2.52), 2월물 (\$187.95, +\$2.40)의 가격추이를 보였다. 9월 20일부터 26일까지 미국의 소고기 수출량은 전 주 대비 42% 증가한 17,740톤을 기록했고 그 중 한국으로의 수출량은 4,130톤으로 집계되었다.

50CL 트리밍육의 가격은 7월 초부터 8월 중순까지 상승한 후, 9월부터 10월 초까지 시기적인 내림세를 보이며 7주 연속 하락했다. 지난 주 대비 10% 하락한 0.72달러로 지난 5월 이래 최저가를 기록했고 전 년과 2022년 대비로도 각각 32%와 6.5% 하락했다.

90CL 트리밍육의 가격은 8월 말에 역대 최고가(3.76달러)를 기록한 이후 5주 연속 내림세를 보이며 전 주 대비 0.03달러 하락한 3.53달러로 지난 5월 이래 최저가를 기록했으나 이는 여전히 기록적으로 높은 가격 수준으로 전 년과 2022년 대비로는 각각 16%와 35% 상승했고, 최고가였던 3.76달러보다 단지 6% 낮은 수준이다.

지난 주 소고기 생산량은 전 주와 전 년 대비 각각 0.3%와 1.0% 증가한 5억 2,540만 파운드를 기록했다.

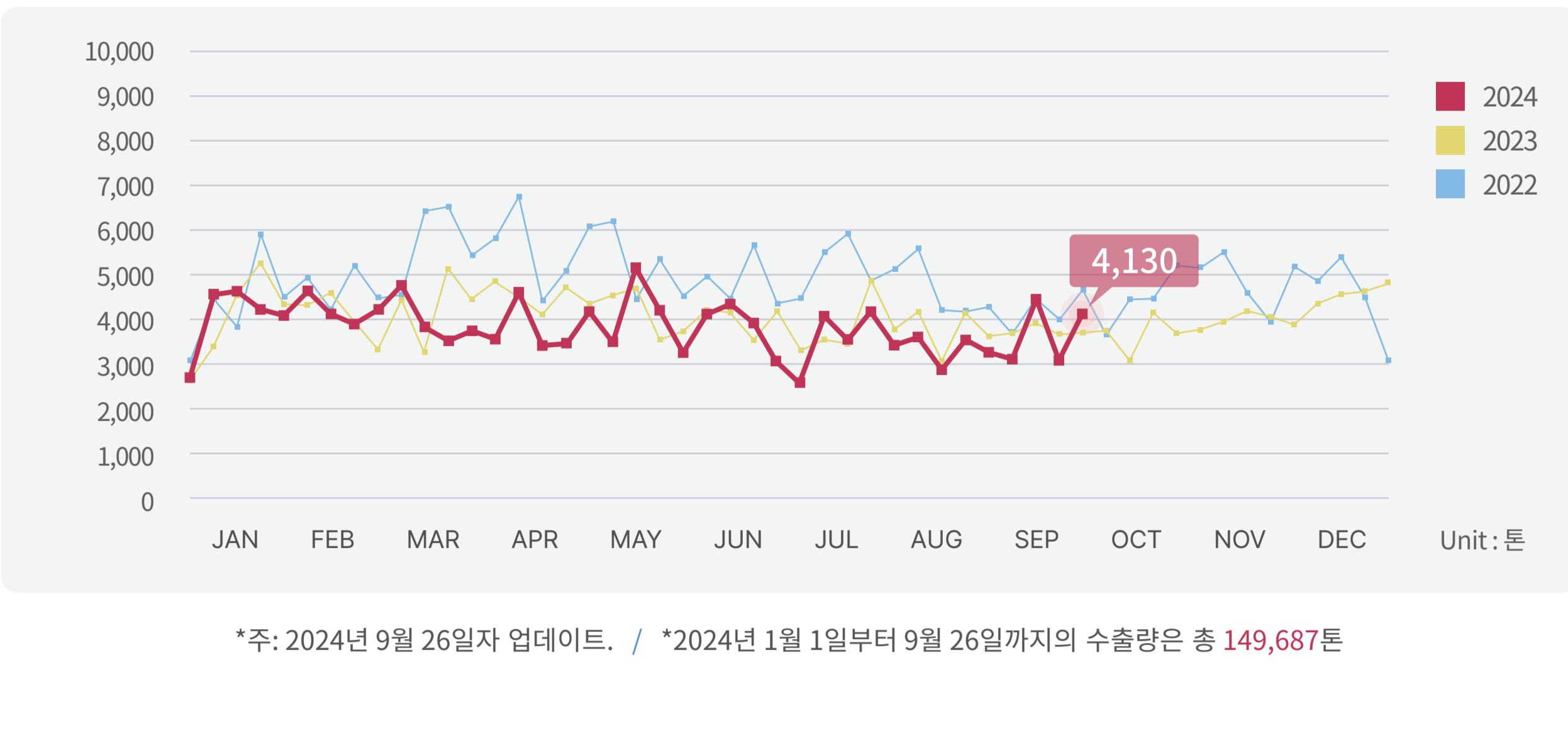
주간도축두수는 전 주와 전 년 대비 각각 0.2%와 2.6% 감소한 61만 1,000두를 기록했다. 연중누계 기준의 올해 소고기 생산량과 주간도축두수는 전 년 대비 각각 0.7%와 3.8% 감소했다.

생체중량은 전 주와 전 년 대비 각각 7파운드와 38파운드 증가한 1,411파운드를 기록했다. 도체중량은 전 주와 전 년 대비 각각 4파운드와 31파운드 증가한 862파운드를 기록했다.

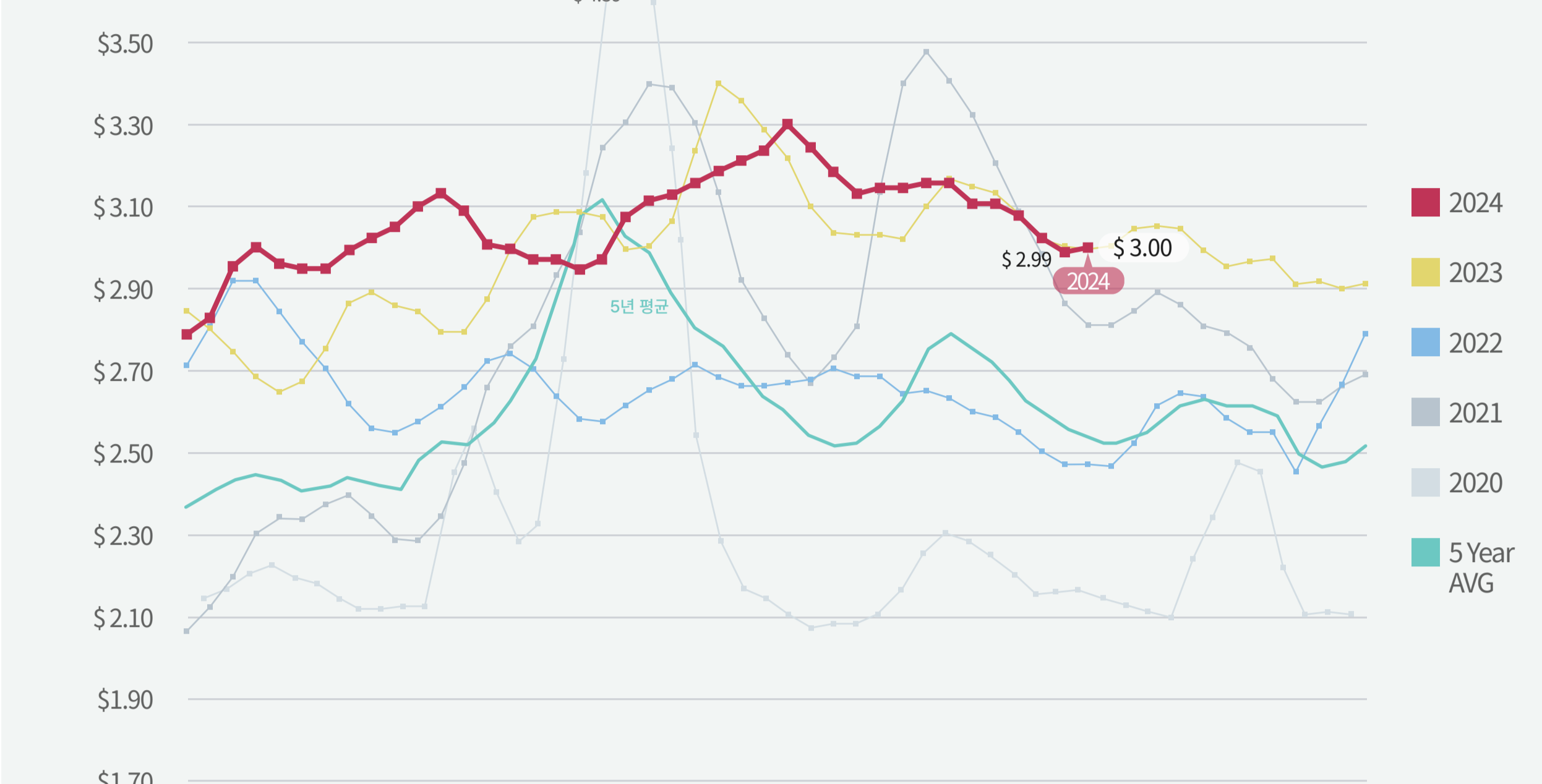
생우의 현금가격은 전 주 대비 0.94달러 오르며 거세우 기준, 100파운드당 187.03달러에 거래되었다.

선물가격은 10월물 (\$187.00, +\$3.25), 12월물 (\$187.00, +\$2.52), 2월물 (\$187.95, +\$2.40)의 가격추이를 보였다. 9월 20일부터 26일까지 미국의 소고기 수출량은 전 주 대비 42% 증가한 17,740톤을 기록했고 그 중 한국으로의 수출량은 4,130톤으로 집계되었다.

### 미, 한국으로의 소고기 주간 수출량



### 소고기 컷아웃 주간 가격



### 소고기 대분할육 가격

Beef	Choice cutout	Select cutout	C H O I C E							50CL
			Rib	Chuck	Round	Loin	Brisket	Short Plate	Flank	
10/7/2022	2.47	2.19	4.09	2.00	2.21	3.12	1.98	1.56	1.40	0.77
10/6/2023	3.00	2.76	5.12	2.53	2.67	3.62	2.35	1.88	1.51	1.06
10/4/2024	3.00	2.85	4.83	2.71	2.56	3.60	2.45	1.93	1.59	0.72
전 년 대비	0%	3%	-6%	7%	-4%	-1%	4%	2%	5%	-32%
2022년 대비	22%	30%	18%	36%	16%	16%	24%	24%	13%	-6.5%

Note: 상기 가격은 대분할(primel) 기준 미국내 도매 가격이며 수출가격과는 차이가 있음.

## 미, 돼지고기 시장동향

**컷아웃**  
\$ 0.95 (전 주 \$0.95) / \$ 0.00 (1파운드당 가격)

**도축두수**  
258만 6,000두 (전 주 255만 2,000두) / 1.3% (단위: 두)

**생산량**  
5억 4,880만 (전 주 5억 3,970만) / 1.7% (단위: 파운드)

**생돈**  
\$ 74.89 (전 주 \$75.11) / \$ 0.22 (100파운드당 가격)

지난 주 돼지고기 컷아웃 가격은 전 주 대비 변동이 없는 0.95달러를 유지했고 전 년 대비로는 1% 상승했으나 2022년 대비로는 5% 하락했다.

대분할 belly (+0.04달러, +3%), ham(+0.01달러, +1%)의 가격은 상승, butt (-0.01달러, ±0%), picnic (-0.01달러, ±0%)의 가격은 하락했으며 loin, rib은 변동이 없었다. 통상 10월 초에 하락했다가 추수감사절을 앞두고 11월에 다시 상승하는 경향을 보이는 heavy bone-in ham의 가격은, 지난 4주간 평균 0.84달러부터 0.87달러까지 가격 추이를 보이며, 전 주 대비 0.01달러 상승한 0.85달러를 기록했고 전 년과 2022년 대비로는 각각 1%와 2% 하락했다.

2주 전 4%의 가격 반등을 기록했던 boneless rollout ham의 가격은 지난 주, 전 주 대비 큰 변동이 없는 1.52달러를 유지했고 전 년 대비로는 8% 상승했으나 2022년 대비로는 26% 하락했다.

Loin (vacuum-packed, 1/4 trim)의 가격은 지난 2월부터 2주 전까지 작년 가격을 상회했으나 지난 주에는 전 주 대비 9% 하락한 1.09달러로 지난 3월 이래 최저가를 기록했고 이는 전 년과 2022년 대비 모두 4% 하락한 수치이다.

지난 6월 이후 작년 가격 수준을 하회하는 boneless CC strap-on loin의 가격은 전 주 대비 1% 상승한 1.46달러를 기록했고 전 년과 2022년 대비로는 각각 13%와 2% 하락했다.

Tenderloin의 가격은 작년 10월과 11월의 최저가에서 올해 초 반등했지만 여전히 2022년 수준을 밑돌며 지난 주 1.78달러를 기록했고 전 년 대비로는 23% 상승했으나 2022년 대비로는 5% 하락했다. 4분기는 돼지고기 생산이 연중 가장 높은 수준으로 증가하는 시기에 이에 맞춰 미국에서 Pork Month(돼지고기의 달)로 기념하고 있으며 loin 부위들은 이 기간 동안 소매 프로모션의 주력 아이템으로 활용되고 있다.

지난 주 돼지고기 생산량은 전 주(5억 3,970만 파운드, \*1)와 전 년 대비 각각 1.7%와 1.3% 증가한 5억 4,880만 파운드를 기록했다.

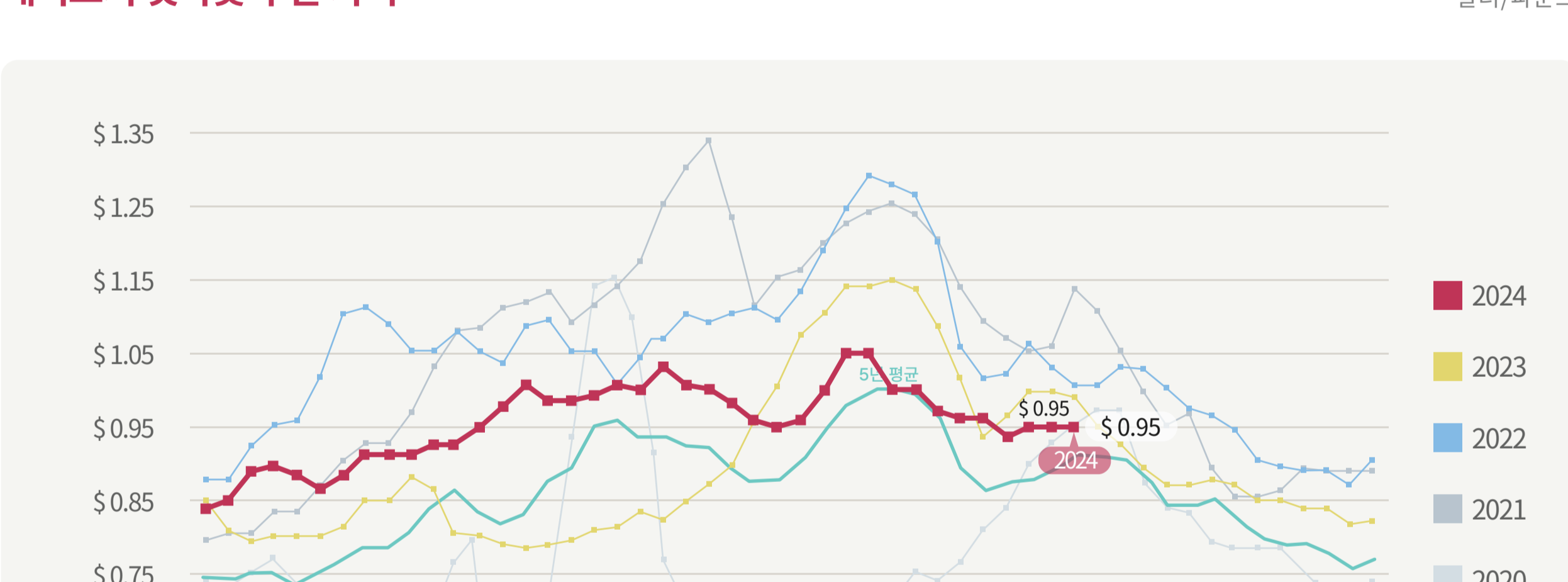
주간도축두수는 전 주(256만 9,000두, \*2)와 전 년 대비 각각 1.3%와 0.4% 증가한 258만 6,000두를 기록했다.

생체중량은 전 주와 전 년 대비 모두 1파운드 증가한 285파운드를 기록했다. 도체중량은 전 주와 전 년 대비 각각 1파운드와 2파운드 증가한 212파운드를 기록했다.

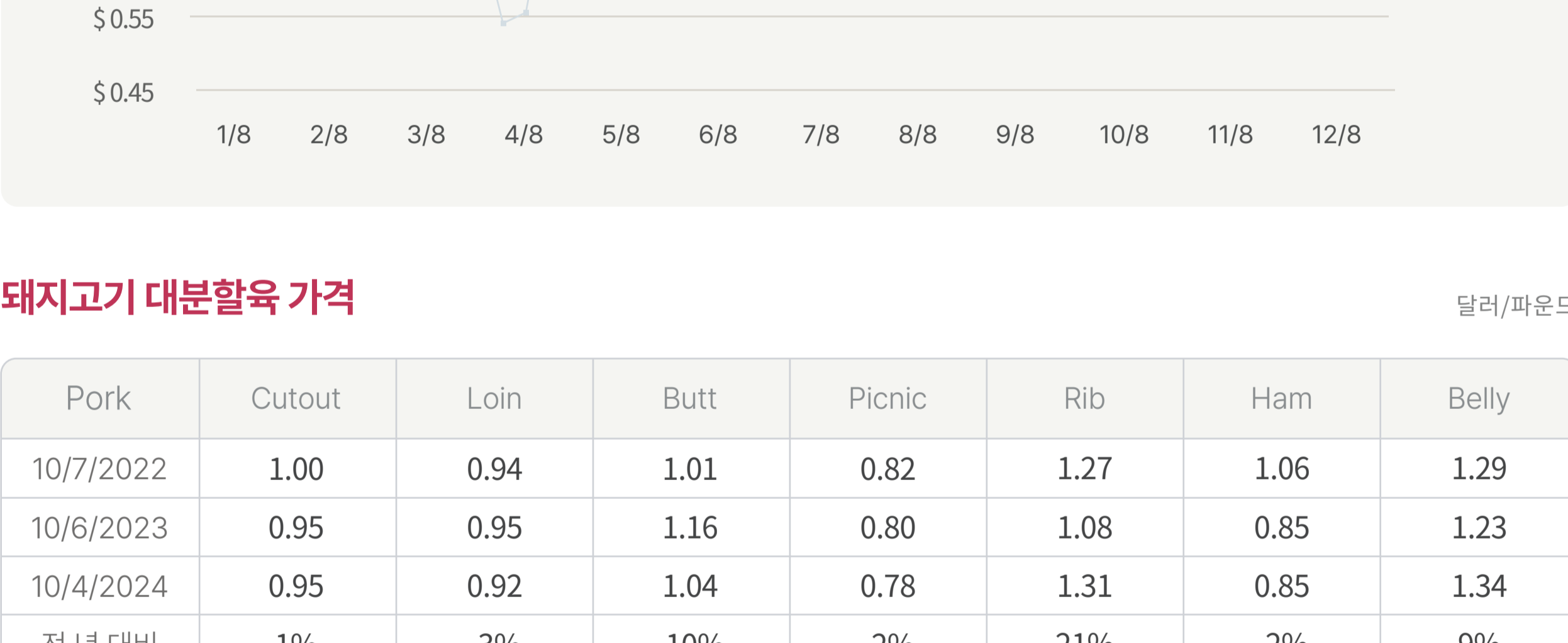
생돈의 현금가격은 전 주 대비 0.22달러 내리며 100파운드당 74.89달러에 거래되었다.

선물가격은 10월물(\$84.03, +\$1.98), 12월물(\$76.15, +\$2.77), 2월물(\$79.83, +\$2.33), 4월물(\$84.15, +\$1.45)의 가격추이를 보였다. 9월 20일부터 26일까지 미국의 돼지고기 수출량은 전 주 대비 7% 감소한 25,890톤을 기록했고 그 중 한국으로의 수출량은 1,800톤으로 집계되었다.

### 미, 한국으로의 돼지고기 주간 수출량



### 돼지고기 컷아웃 주간 가격



### 돼지고기 대분할육 가격

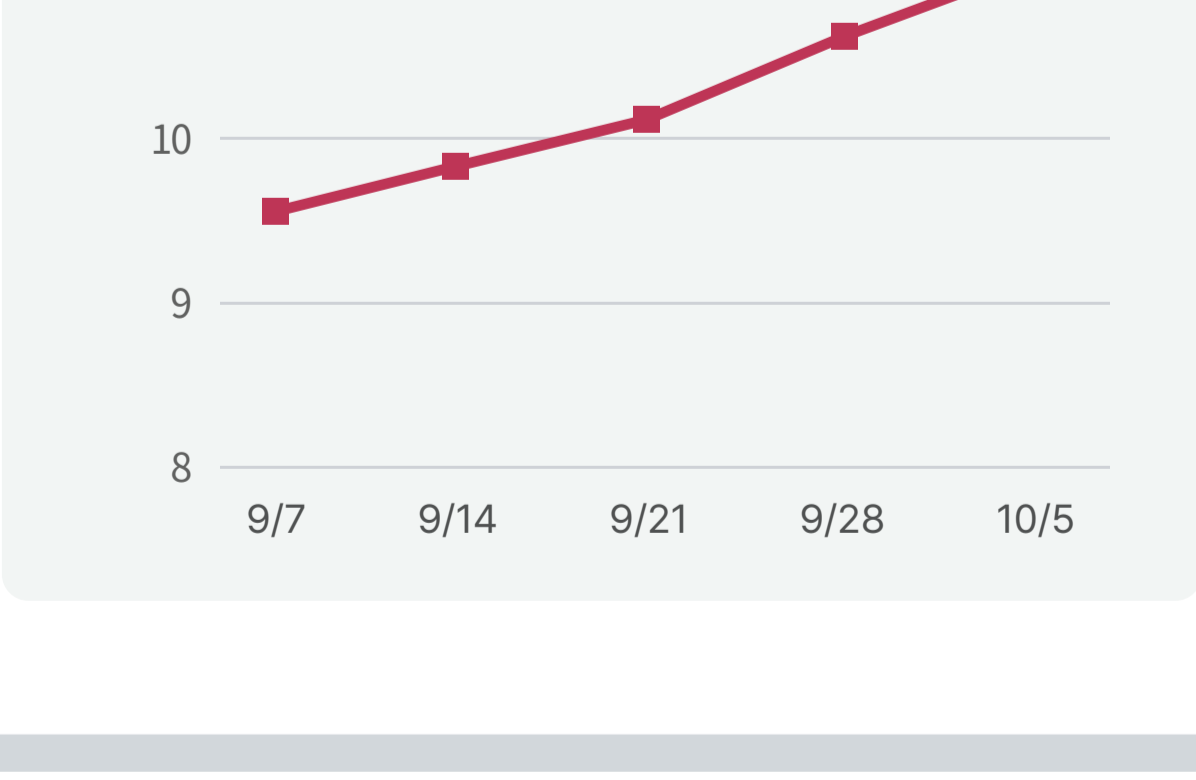
Pork	Cutout	Loin	Butt	Picnic	Rib	Ham	Belly
10/7/2022	1.00	0.94	1.01	0.82	1.27	1.06	1.29
10/6/2023	0.95	0.95	1.16	0.80	1.08	0.85	1.23
10/4/2024	0.95	0.92	1.04	0.78	1.31	0.85	1.34
전 년 대비	1%	-3%	-10%	-2%	21%	-2%	9%
2022년 대비	-5%	-2%	-3%	-3%	2%	-20%	4%

Note: 상기 가격은 대분할(primel) 기준 미국내 도매 가격이며 수출가격과는 차이가 있음.

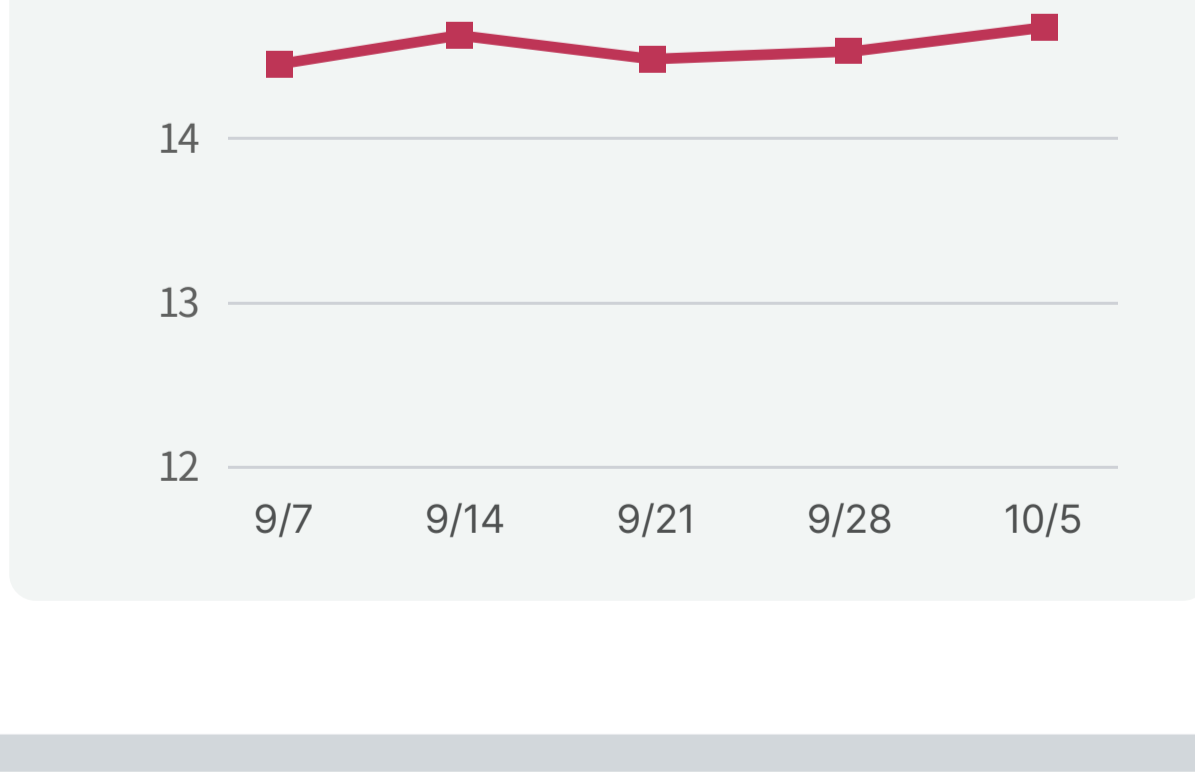
### 미국의 소고기 부위별 도매가격 (USDA CHOICE GRADE)

IMPS # 품목	9/7	9/14	9/21	9/28	9월 평균	10/5
112A Ribeye roll, boneless, light	21.86	22.76	22.39	22.80	22.45	23.22
114 Shoulder Clod	6.95	6.91	6.74	6.82	6.86	6.77
116A Chuck Roll neck-off	9.56	9.82	10.14	10.67	10.05	11.05
120 Brisket, boneless	7.76	7.72	7.42	7.44	7.59	7.80
123A Short Rib	14.45	14.69	14.43	14.51	14.52	14.70
160 Round, bone-in	8.85	8.43	8.16	8.57	8.50	8.02
167A Knuckle, peeled	8.45	8.32	8.14	8.23	8.29	8.18
168 Top Inside Round	7.65	7.45	7.34	7.16	7.40	6.97
170 Goose-neck Round 18-33	6.61	6.52	6.66	6.47	6.57	6.56
180 Strip Loin, boneless. 1x1	14.45	14.64	14.51	14.62	14.56	14.96
184 Loin, top butt, boneless	10.72	10.48	9.54	9.66	10.10	9.35
189A Tenderloin trimmed heavy	27.64	27.54	28.03	28.11	27.83	29.07
193 Flank cut	15.15	15.15	14.81	14.92	15.01	15.27
Primal cut, Rib	10.57	10.68	10.53	10.58	10.59	10.62
Primal cut, Arm Chuck	6.04	5.96	5.95	5.90	5.96	5.96
Primal cut, Round	6.01	5.91	5.80	5.70	5.86	5.63
Primal cut, Loin	8.25	8.12	7.93	7.86	8.04	7.93

### Beef Chuck Roll \$/Kg



### 123A Short Rib \$/Kg



### 미국의 돼지고기 부위별 도매가격

BPN # 품목	유사 IMPS#	9/7	9/14	9/21	9/28	9월 평균	10/5
U40 Loin, trim	410	2.78	2.76	2.67	2.62	2.71	2.39
U41 Tenderloin, 1.25 down	415	3.90	4.00	4.01	4.01	3.98	3.92
U50 Picnic, smkr butt combo	405	2.08	2.07	1.94	1.93	2.01	2.17
U42 Boneless butt trim	406	2.61	2.62	2.64	2.		