

미, 소고기 시장동향

지난 주 소고기 컷아웃 가격은 2주 연속 지속된 연휴로 인한 생산량 감소로 4주째 오름세를 이어가며 전 주 대비 0.05달러 상승한 3.25달러로 작년 7월 초 이래 최고가를 기록했고 전 년과 2023년 대비 각각 16%와 14% 상승했다.

Choice 등급과 Select 등급 간의 스프레드 (가격차이)는 전 주 대비 1.17달러 감소한 29.53 달러를 기록했다. 대분할 전 년 대비로는 9.68달러 증가하며 여전히 기록적으로 높은 가격차이를 유지했다. 대분할 chuck (+0.12달러, +4%), round (+0.09달러, +4%), short plate (+0.07달러, +4%), flank (+0.03달러, +2%), loin (+0.03달러, +1%), brisket (+0.01달러, +1%)의 가격은 상승했고 rib (-0.15달러, -2%)의 가격은 하락했다.

연말 휴일 증가했던 스테이크 수요가 roast 메추 수요로 이동하면서 rib의 가격은 3주 연속 하락했고 1월 소매에서의 roast부위 중심의 판매와 ground beef 수요 증가는 chuck과 round 가격 상승 요인으로 작용했다. 4주 전 연말 휴일 수요 강세로 역대 최고가 (15.03 달러)를 기록했던 Choice 등급 boneless heavy ribeye의 가격은 연말 휴일이 종료된 이후 수요가 감소하며 지난 주, 전 주 대비 13% 하락한 13.00달러로 작년 11월 중순 이래 최저가를 기록했으나 1월 초 기온으로는 역대 최고가 수준을 유지하며 전 년과 2023년 대비 각각 11%와 7% 상승했다.

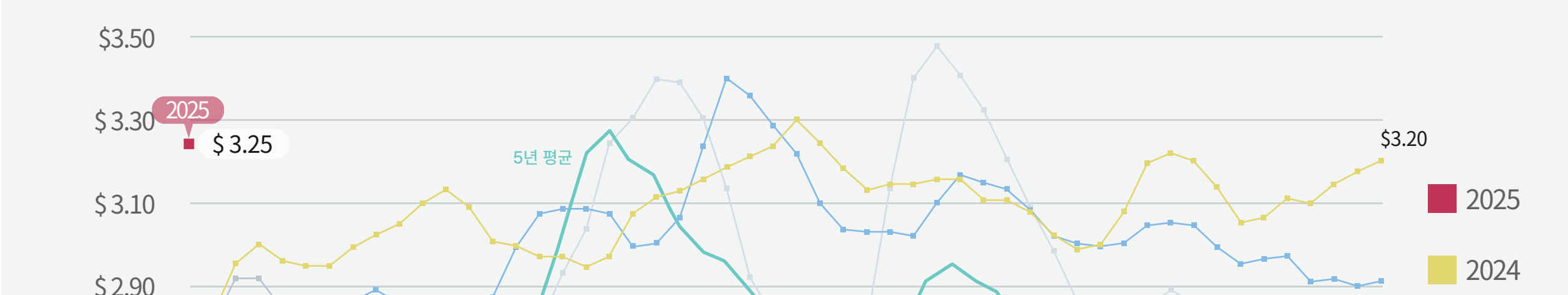
Choice 등급 trimmed heavy tenderloin의 가격은 6주 전 16.73달러로 2023년 12월 이래 최고가를 기록한 이후 4주 연속 내림세를 보이며 2주 전 14.06달러로 작년 10월 중순 이래 최저가를 기록했으나 지난 주에는 전 주 대비 소폭 반등한 14.19달러를 기록했고 전 년과 2023년 대비로는 각각 10%와 12% 하락했다. 통상 12월 하반기에서 1월로 접어들며 오름세를 보이는 Choice 등급 chuck roll(1X1)의 가격은 작전 4주 동안 오름세를 유지하며 지난 주 4.61달러로 작년 11월 초 이래 최고가를 기록했고 전 주와 5주 전 대비 각각 5%와 17% 상승했으며 전 년과 2023년 대비로도 모두 21%씩 상승했다.

50CL 트리랑육의 가격은 전 주 대비 0.13달러 상승한 0.90달러로 작년 9월 중순 이래 최고가를 기록했고 전 년 대비로는 62% 상승하며 최근 9주 동안 전 년 대비 높은 가격 수준을 유지했으며 2023년 대비로는 11% 하락했다. 90CL 트리랑육의 가격은 전 주 대비 0.07달러 상승한 3.29달러로 최근 7주 내 최고가를 기록하며 여전히 기록적으로 높은 가격 추이를 유지했고 8월에 기록한 역대 최고가 (3.76달러) 대비로는 12% 낮은 수준이다. 전 년과 2023년 대비로는 각각 29%와 31% 상승했다.

지난 주 소고기 생산량은 크리스마스 휴일을 포함했던 전 주 대비로는 14.9% 증가했고 전 년 대비로는 6.5% 감소한 4억 3,220만 파운드를 기록했다. 주간도축두수는 전 주 대비로는 14.7% 증가했고 전 년 대비로는 8.1% 감소한 49만 8,000두를 기록했다. 연중누계 기준의 2024년 소고기 생산량과 도축두수는 각각 0.5%와 3.7% 감소했다. 생체중량은 전 주와 전 년 대비 각각 2파운드와 22파운드 증가한 1,433파운드를 기록했다. 도체중량은 전 주와 전 년 대비 각각 1파운드와 16파운드 증가한 870파운드를 기록했다.

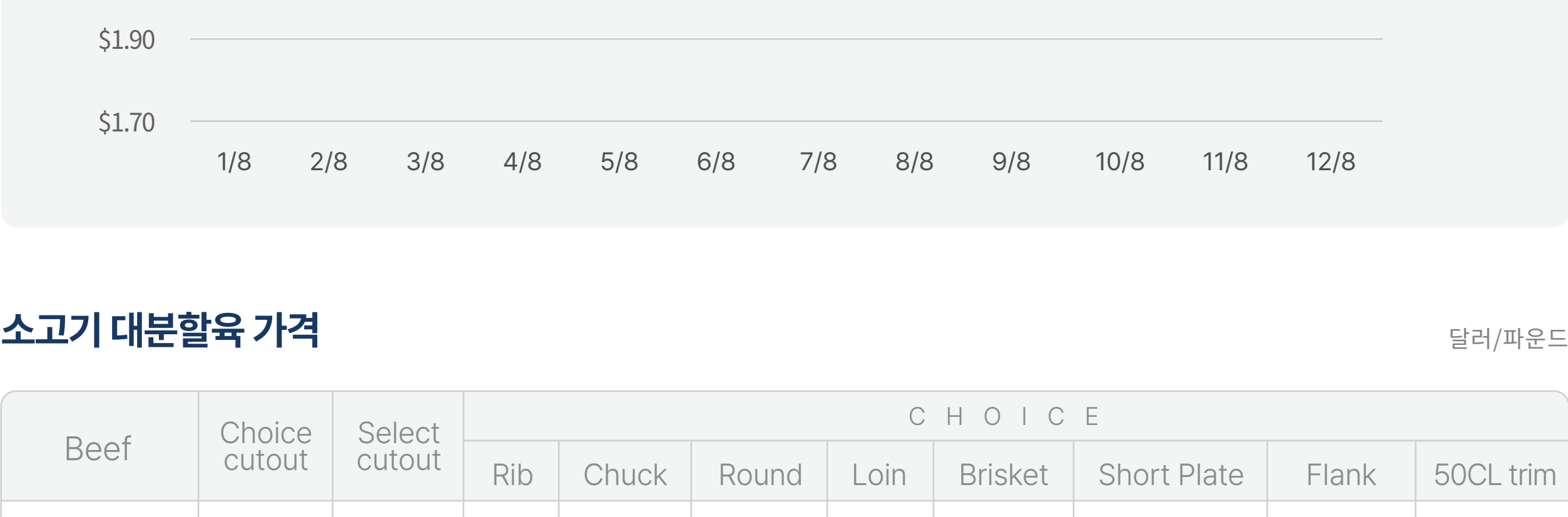
생우의 현금가격은 전 주 대비 5.45달러 오르며 거세우 기준, 100파운드당 196.80 달러에 거래되었다. 선물가격은 2월물 (\$194.05, +\$3.40), 4월물 (\$196.00, +\$2.65), 6월물 (\$190.68)의 가격추이를 보였다. 크리스마스 휴일을 포함했던 12월 20일부터 26일까지 미국의 소고기 수출량은 전 주 대비 26% 감소한 12,200톤을 기록했고 그 중 한국으로의 수출량은 3,410톤으로 집계되었다.

미, 한국으로의 소고기 주간 수출량



*주: 2024년 12월 26일자 업데이트. / *2024년 1월 1일부터 12월 26일까지의 수출량은 총 206,160톤

소고기 컷아웃 주간 가격



소고기 대분할육 가격

Beef	Choice cutout	Select cutout	C H O I C E							50CL trim
			Rib	Chuck	Round	Loin	Brisket	Short Plate	Flank	
1/6/2023	2.84	2.57	4.23	2.29	2.25	3.69	2.07	1.70	1.50	1.00
1/5/2024	2.79	2.59	5.66	2.32	2.14	3.77	2.59	1.69	1.28	0.55
1/3/2025	3.25	2.95	5.90	2.74	2.73	3.89	2.70	1.99	1.51	0.90
전 년 대비	16%	14%	27%	18%	28%	3%	4%	18%	18%	62%
2022년 대비	14%	15%	13%	19%	22%	5%	31%	17%	1%	-11%

Note: 상기 가격은 대분할(primel) 기준 미국내 도매 가격이며 수출가격과는 차이가 있음.

미, 돼지고기 시장동향

컷아웃
\$ 0.91 \downarrow **\$ 0.04**
전 주 \$0.95 1파운드당 가격

도축두수
228만 8,000두 \uparrow **11.6%**
전 주 205만 1,000두 단위:두

생산량
4억 9,560만 \uparrow **11.6%**
전 주 4억 4,400만 단위:파운드

생돈
\$ 79.59 \uparrow **\$ 2.32**
전 주 \$77.27 100파운드당 가격

돼지고기 컷아웃 가격은 11월까지 내림세를 보인 후 12월 중순까지 반등하며 3주 전 0.96 달러로 5주만에 최고가를 기록했으나 2주 전 소폭 하락한 데 이어 지난 주, 전 주 대비 0.04달러 하락한 0.91달러를 기록했고 전 년과 2022년 대비로는 각각 8%와 7% 상승했다.

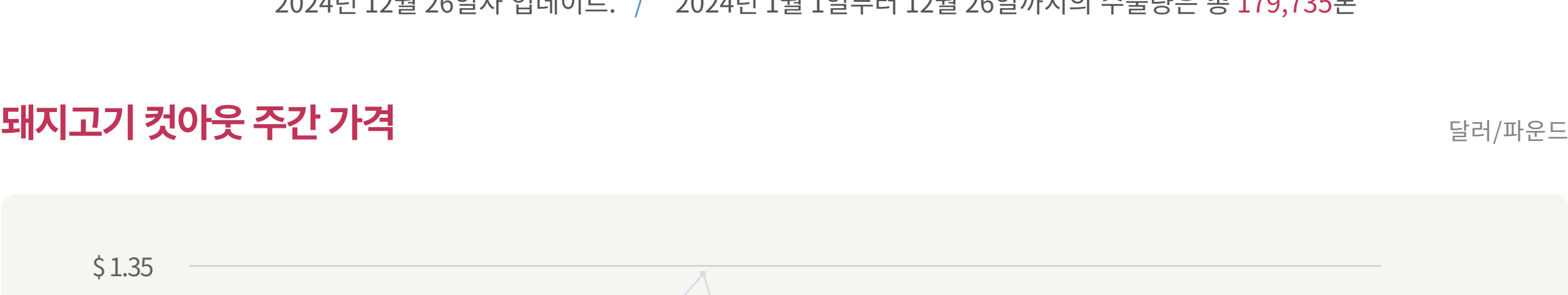
대분할 ham (-0.13달러, -13%), picnic (-0.07달러, -9%), belly (-0.06달러, -4%), loin (-0.01달러, -1%)의 가격은 하락, rib (+0.06달러, +4%)의 가격은 상승했고 butt은 변동이 없었다. Heavy bone-in ham의 가격은 11월 말부터 12월 중순까지 오름세를 보이며 3주 전 1.09달러로 8월 이래 최고가이자 2024년 중 네 번째로 높은 주간 가격을 기록했으나 크리스마스 휴일 이후 통상적인 시계적 내림세를 보이며 2주 전 0.07달러 하락한 데 이어 지난 주, 전 주 대비 0.17달러 하락한 0.85달러로 작년 12월 중순 이래 최저가를 기록했고 전 년과 2023년 대비로는 각각 7%와 9% 상승했다.

3주 전 매우 적은 물량(6,000파운드)이 거래되며 수년 만에 최고가(2.11달러)를 기록했던 boneless rollout ham의 가격은 이후 0.21달러 하락했으나 여전히 적은 물량 (16,000파운드)이 거래되며 높은 가격 수준(1.90달러)을 유지했다. 반면, 통상적으로 1월에 시기적인 내림세를 보이는 picnic cushion meat (vacuum packed)의 가격은 작년 12월 초 이래 전 년 가격 수준을 상회하며 지난 주, 전 주 대비 2% 하락한 1.34달러를 기록했고 전 년 대비로는 1% 상승했으나 2023년 대비로는 8% 하락했다.

지난 주 돼지고기 생산량은 크리스마스 휴일을 포함했던 전 주 대비로는 11.6% 증가했고 전 년 대비로는 4.3% 감소한 4억 9,560만 파운드를 기록했다. 주간도축두수는 전 주 대비로는 11.6% 증가했으나 전 년 대비로는 3.4% 감소한 228만 8,000두를 기록했다. 생체중량은 전 주 대비로는 변동이 없었으나 전 년 대비로는 3파운드 감소한 291 파운드를 기록했다. 도체중량은 전 주 대비로는 변동이 없었으나 전 년 대비로는 2파운드 감소한 217파운드를 기록했다.

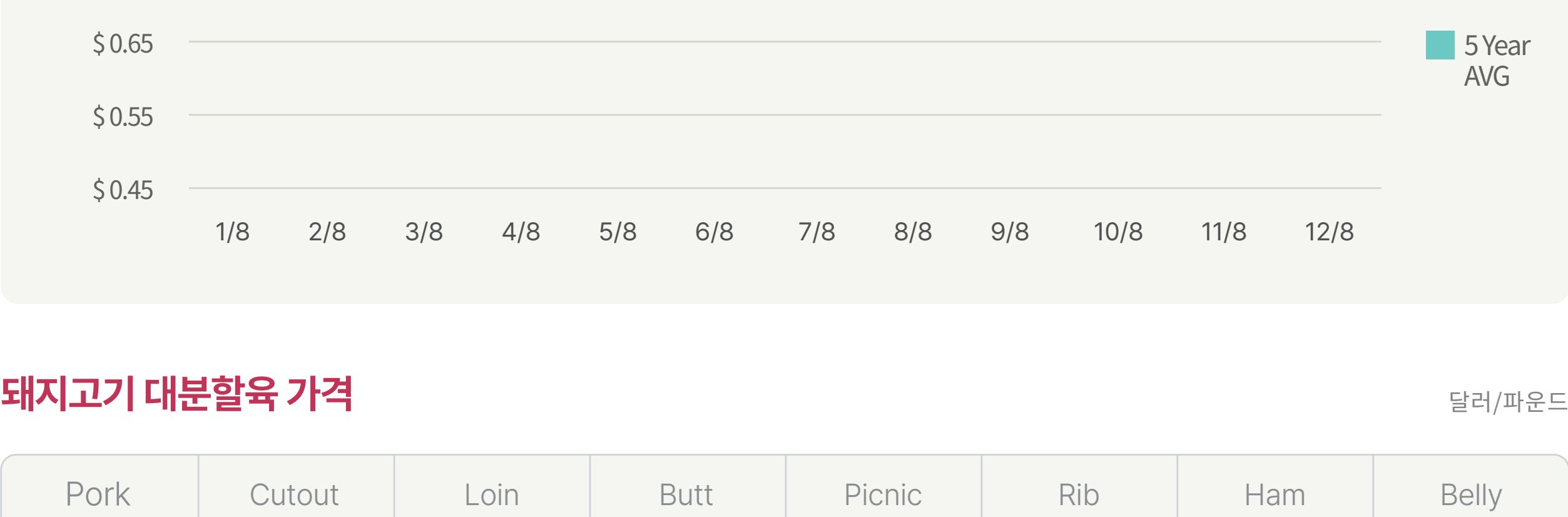
생돈의 현금가격은 전 주 대비 2.32달러오르며 100파운드당 79.59달러에 거래되었다. 선물가격은 2월물 (\$80.78, -\$3.37), 4월물 (\$85.78, -\$3.75), 5월물 (\$90.58, -\$3.05), 6월물 (\$98.50, -\$3.50)의 가격추이를 보였다. 크리스마스 휴일을 포함했던 12월 20일부터 26일까지 미국의 돼지고기 수출량은 전 주 대비 27% 감소한 23,700 톤을 기록했고 그 중 한국으로의 수출량은 2,570톤으로 집계되었다.

미, 한국으로의 돼지고기 주간 수출량



*2024년 12월 26일자 업데이트. / *2024년 1월 1일부터 12월 26일까지의 수출량은 총 179,735톤

돼지고기 컷아웃 주간 가격



돼지고기 대분할육 가격

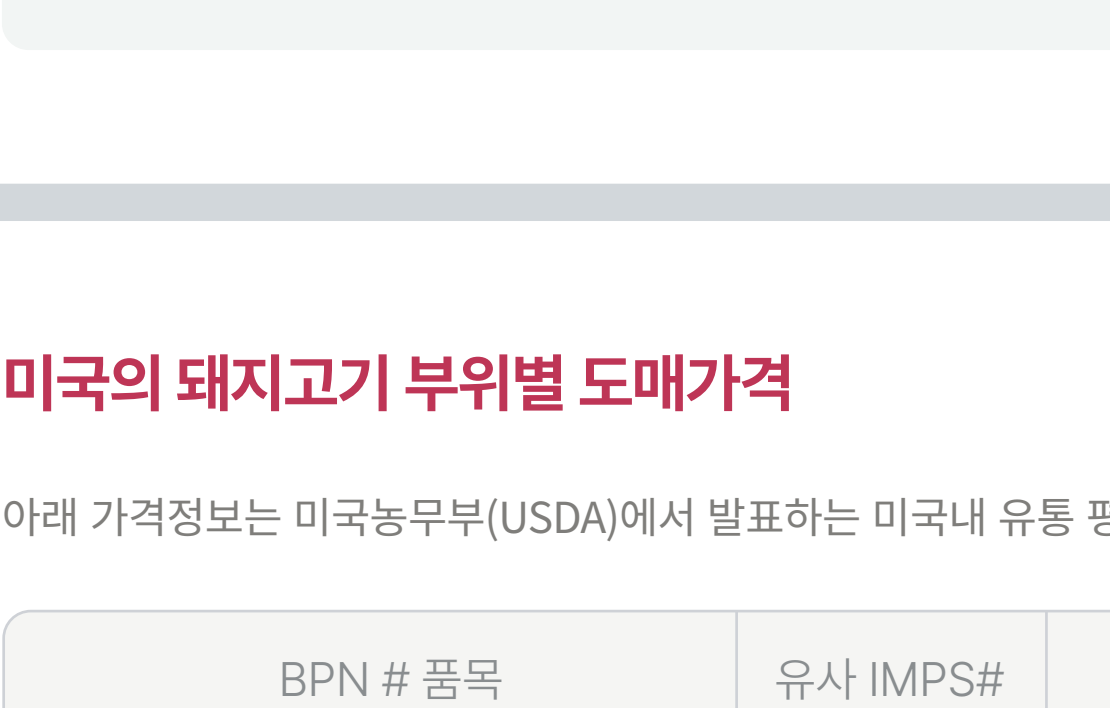
Pork	Cutout	Loin	Butt	Picnic	Rib	Ham	Belly
1/6/2023	0.85	0.84	1.10	0.77	1.19	0.81	0.91
1/5/2024	0.84	0.81	1.03	0.74	1.18	0.79	1.02
1/3/2025	0.91	0.82	1.11	0.72	1.40	0.86	1.18
전 년 대비	8%	1%	8%	-3%	19%	9%	16%
2022년 대비	7%	-3%	1%	-6%	17%	6%	30%

Note: 상기 가격은 대분할(primel) 기준 미국내 도매 가격이며 수출가격과는 차이가 있음.

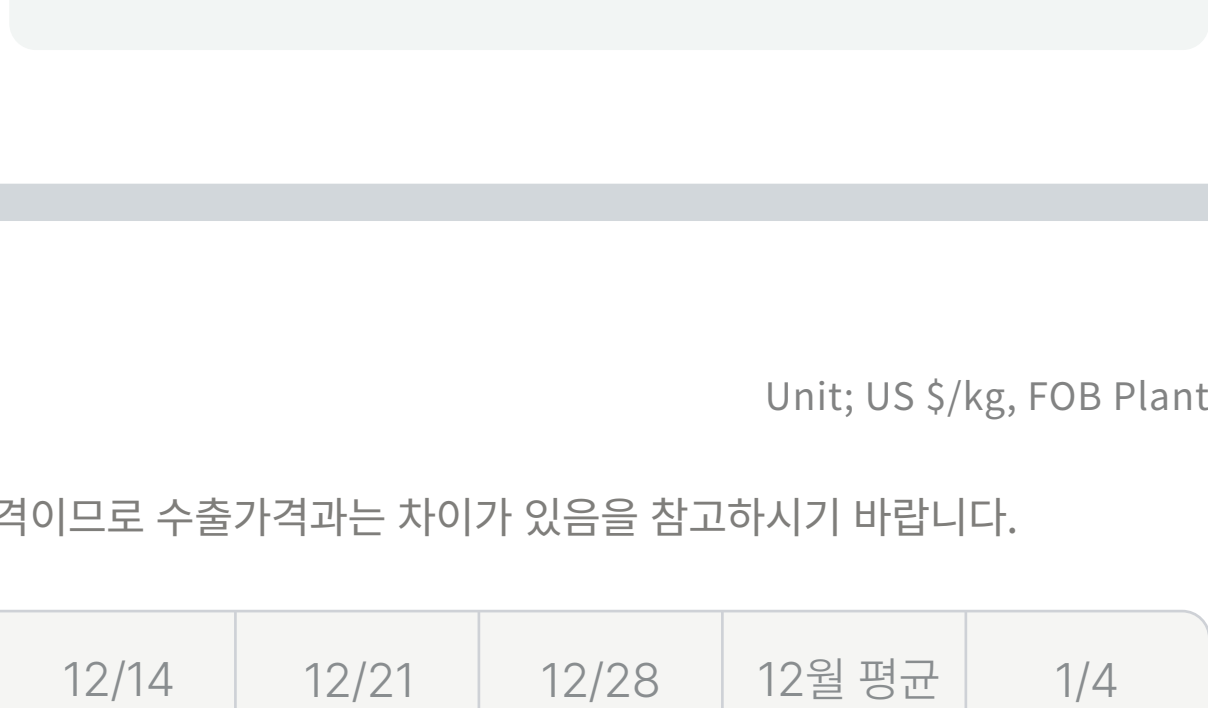
미국의 소고기 부위별 도매가격 (USDA CHOICE GRADE)

IMPS # 품목	12/7	12/14	12/21	12/28	12월 평균	1/4
112A Ribeye Roll, boneless, light	31.98	33.31	31.47	21.33	29.52	28.60
114 Shoulder clod	6.82	6.90	7.11	7.13	6.99	7.68
116A Chuck Roll neck-off	8.68	8.92	9.20	9.41	9.05	10.13
120 Brisket, boneless	8.07	8.24	8.52	7.91	8.19	8.58
123A Short Rib	14.28	14.48	14.41	14.14	14.33	14.85
160 Round, bone-in	10.57	9.34	8.85	9.13	9.47	9.57
167A Knuckle, peeled	7.41	7.26	7.67	7.92	7.57	8.24
168 Top Inside Round	6.54	6.88	7.26	7.50	7.05	8.01
170 Gooseneck Round 18-33	7.01	6.95	7.23	7.62	7.20	7.14
180 Strip Loin, boneless, 1x1	16.39	15.85	16.65	12.64	15.38	17.26
184 Loin, top butt, boneless	8.64	8.48	8.89	8.30	8.58	8.99
189A Tenderloin trimmed heavy	36.80	36.53	34.53	27.39	33.81	31.22
193 Flank Steak	13.67	13.31	13.69	13.94	13.65	13.89
Primal cut, Rib	13.71	14.19	13.68	13.31	13.72	12.98
Primal cut, Arm Chuck	5.41	14.19	5.54	5.77	7.73	6.02
Primal cut, Round	5.27	5.44	5.61	5.81	5.53	6.01
Primal cut, Loin	8.57	5.37	8.59	8.50	7.76	8.80

Beef Chuck Roll \$/kg



123A Short Rib \$/kg



미국의 돼지고기 부위별 도매가격

BPN # 품목	유사 IMPS#	12/7	12/14	12/21	12/28	12월 평균	1/4
U40 Loin, trim	410	2.05	2.07	2.08	2.09	2.07	2.03
U41 Tenderloin, 1.25 down	415	3.52	3.66	3.73	3.81	3.68	3.80
U50 Picnic, smkr trm combo	405	2.17	2.10	2.26	2.18	2.18	2.18
U42 Boston butt trim	406	2.63	2.65	2.76	2.79	2.71	2.83
U44 Sparerib, 2.5#/dn-lgt	416	3.55	4.05	3.79	3.68	3.77	-
U46 Ham, trimmed	401	2.27	2.96	2.54	2.53	2.42	-
U48 Belly, skin-on, fresh	408	3.23	2.32	3.00	3.25	3.11	3.21
U54 Front Feet, Toes on	420	2.45	2.36	2.29	2.40	2.38	2.33
U51 Neck Bones	421	1.11	0.99	0.66	1.08	0.96	0.77
Cheek Meat, trimmed	N/A	2.11	2.11	2.05	2.07	2.09	2.06
All Backribs 2.0#/up 1 pc Vac, FZN	422	5.45	5.87	5.69	-	5.67	5.93


지육가격 (CARCASS PRICE)

	12/7	12/14	12/21	12/28	12월 평균	1/4
Beef Carcass	647.17	649.07	660.00	662.57	654.70	669.57
Pork Carcass	198.73	205.28	211.11	209.29	206.10	199.91

소지육 \$/100kg



돼지지육 \$/100kg



출처: USDA/FAO

MEF NEWSLINE에 실린 모든 기사의 무단발행 및 게재를 금합니다. 필요시 사전 허가를 반드시 받으시기 바랍니다.

본 메일은 회원가입 시 제공해 주신 정보에 의해 고객님께 발송되는 NEWSLINE 메일링 서비스입니다.

메일수신을 원치 않으시면 홈페이지 로그인 후 회원정보수정에서 MEF NEWSLINE 이메일 수신여부 거부란에 체크해 주세요.