

미, 소고기 시장동향

12월 중순부터 오름세를 보이며 1월 중순에 3.34달러로 역대 최고가를 기록했던 소고기 컷아웃 가격은 이후 2주 전까지 내림세를 기록하며 3.13달러까지 하락했다가 지난 주에는 오름세로 전환되며 전 주 대비 0.01달러 상승한 3.14달러를 기록했고 전 년과 2023년 대비로는 각각 3%와 10% 상승했다.

Choice 등급과 Select 등급 간의 스프레드 (가격차이)는 전 주와 전 년 대비 각각 0.73달러와 0.26달러 증가한 10.42달러(100파운드당)를 기록했다. 대분할 rib (+0.10달러, +2%), flank (+0.01달러, +1%), loin (+0.01달러, ±0%)의 가격은 상승했으나 round (-0.02달러, -1%), short plate (-0.01달러, ±0%)의 가격은 하락했고 chuck과 brisket은 변동이 없었다. 소매업체들이 봄철 grilling 시즌 준비를 위해 Choice 등급 스테이크용 부위 판매를 계획하기 시작하면서 지난주 가격이 오름세를 보였다.

Choice 등급 boneless top butt의 가격은 4.70달러로 작년 9월 이래 최고가를 기록했고 전 년과 2023년 대비로는 각각 9%와 16% 하락했다. Choice 등급 NY strip의 가격은 9.59달러로 작년 7월 이래 최고가를 기록했고 전 년과 2023년 대비 각각 8%와 11% 상승했다. Choice 등급 ribeye의 가격은 9.97달러로 최근 5주 내 최고가를 기록했으나 전 년과 2023년 대비로는 각각 1%와 5% 하락했다.

Choice 등급 tenderloin의 가격은 12.66달러로 역시 5주 내 최고가를 기록했으나 전 년과 2023년 대비로는 각각 9%와 16% 하락했다. 또한, 2024년 초 이래 단 한 주를 제외하고는 전 년 가격을 밑돌고 있으며, 여전히 2023년 기록한 역대최고가 대비 낮은 가격 수준을 유지하고 있다. 2주 전 0.11달러 반등했던 50CL 트리밍육의 가격은 지난 주, 전 주 대비 0.04달러 하락한 1.06달러를 기록했고 전 년 대비로는 5% 상승했으나 2023년 대비로는 16% 하락했다.

90CL 트리밍육의 가격은 수요 및 암소도축두수 감소로 인한 벅뚱한 공급이 주요 요인으로 작용하며 11주째 오름세를 기록했고 지난 주에는 전 주 대비 0.03달러 상승한 3.81달러로 2주 연속 역대 최고가를 경신했으며 전 년과 2023년 대비로는 각각 20%와 45% 상승했다.

지난 주 소고기 생산량은 전 주와 전 년 대비 각각 2.1%와 2.9% 증가한 5억 490만 파운드를 기록했고 연중누계 기준으로는 전 년 대비 1.3% 증가했다.

주간도축두수는 전 주 대비로는 2.1% 증가했으나 전 년 대비로는 1.0% 감소한 57만 8,000두를 기록했고 연중누계 기준으로는 전 년 대비 3.2% 감소했다. 생체중량은 전 주 대비로는 3파운드 감소했으나 전 년 대비로는 48파운드 증가한 1,437파운드를 기록했다. 도체중량은 전 주 대비로는 변동이 없었으나 전 년 대비로는 34파운드 증가한 876파운드를 기록했다.

생우의 현금가격은 올해 초 역대 최고가를 기록한 이후 최근 몇 주 동안 내림세를 보였고 전 주 대비로는 1.05달러 내리며 거세운 기준, 100파운드당 196.69달러에 거래되었다. 선물가격은 4월분 (\$200.28, +\$76.3), 6월분 (\$196.48, +\$77.0), 8월분 (\$194.35)의 가격추이를 보였다. 2월 21일부터 27일까지 미국의 소고기 수출량은 13,200톤을 기록했고 그 중 한국으로의 수출량은 3,420톤으로 집계되었다.

컷아웃

\$ 3.14 ▲ \$ 0.01

전 주 \$3.13 1파운드당 가격

도축두수

57만 8,000두 ▼ **2.1%**

전 주 56만 6,000두 단위: 두

생산량

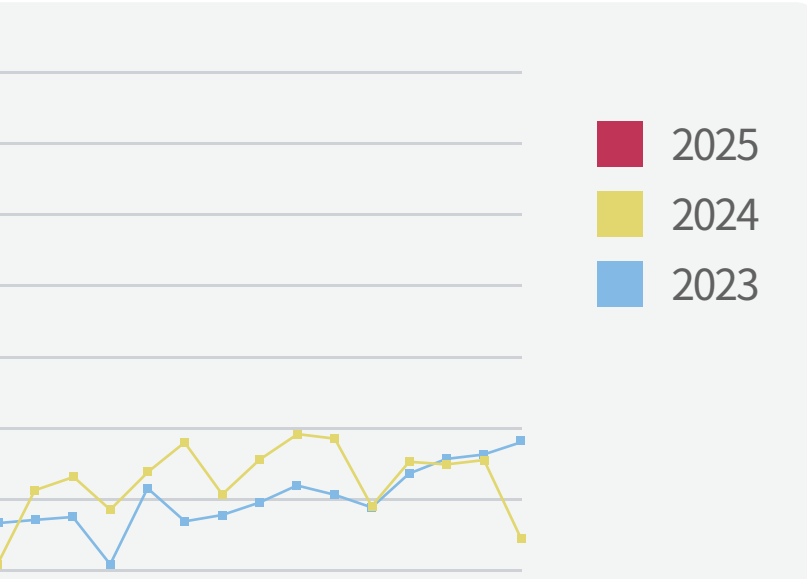
5억 490만 ▲ **2.1%**

전 주 4억9,440만 단위: 파운드

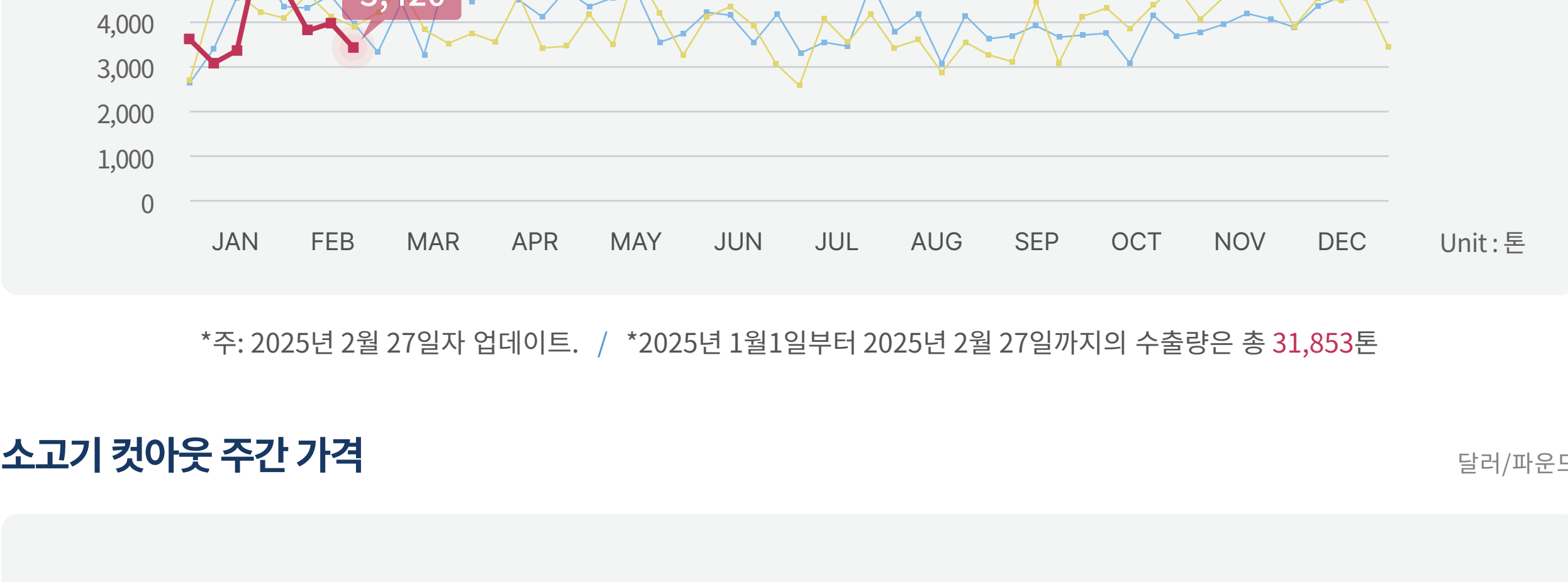
생우

\$ 196.69 ▼ **\$ 1.05**

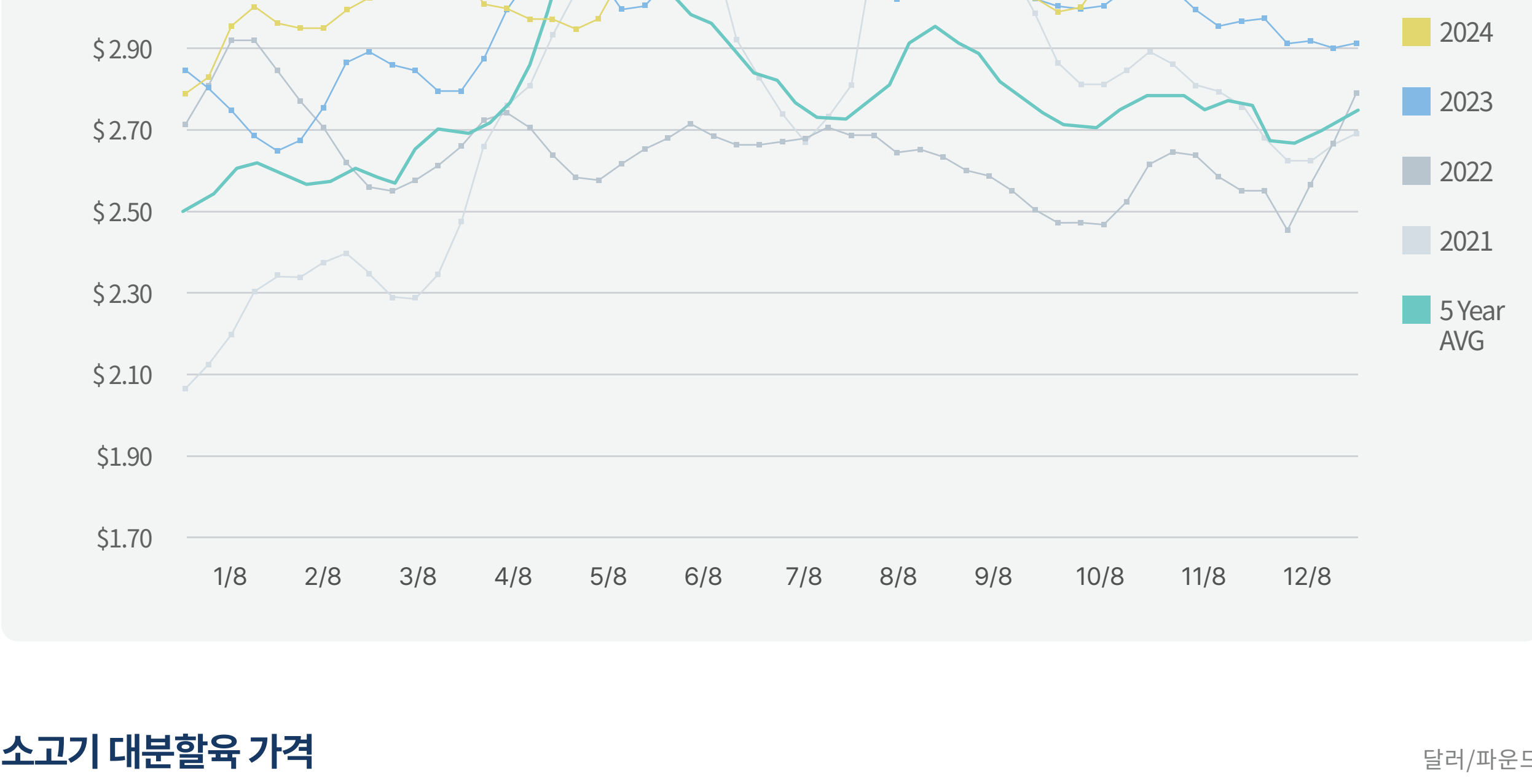
전 주 \$197.74 100파운드당 가격



미, 한국으로의 소고기 주간 수출량



소고기 컷아웃 주간 가격



소고기 대분할육 가격

Beef	Choice cutout	Select cutout	C H O I C E							
			Rib	Chuck	Round	Loin	Brisket	Short Plate	Flank	50CL trim
3/10/2023	2.86	2.76	4.63	2.28	2.25	4.00	2.13	2.07	1.69	1.27
3/8/2024	3.06	2.96	4.62	2.59	2.66	4.02	2.37	2.14	1.43	1.01
3/7/2025	3.14	3.04	4.77	2.63	2.80	4.08	2.40	2.18	1.49	1.06
전 년 대비	3%	3%	3%	2%	5%	2%	1%	2%	4%	5%
2023년 대비	10%	10%	3%	16%	25%	2%	13%	5%	-12%	-17%

Note: 대분할(primal) 기준 미국내 도매 가격이므로 수출가격과는 차이가 있음.

미, 돼지고기 시장동향

컷아웃

\$ 0.98 ▲ **\$ 0.00**

전 주 \$0.98 1파운드당 가격

도축두수

241만 8,000두 ▼ **4.7%**

전 주 253만 8,000두 단위: 두

생산량

5억 2,410만 ▼ **5.0%**

전 주 5억 5,170만 단위: 파운드

생돈

\$ 88.89 ▼ **\$ 1.13**

전 주 \$90.02 100파운드당 가격

2주 전 소폭 상승했던 돼지고기 컷아웃 가격은 지난 주, 전 주 대비 1% 하락한 0.98달러를 기록했고 전 년과 2023년 대비로는 각각 7%와 12% 상승했다.

대분할 rib (-0.01달러, -1%) ham (-0.01달러, ±0%), butt (-0.01달러, ±0%)의 가격은 하락했으나 picnic (+0.01달러, ±0%), belly (+0.01달러, ±0%)의 가격은 상승했고 loin은 변동이 없었다. Heavy bone-in의 가격은 전 주 대비 0.01달러 하락한 0.82달러를 기록했고 전 년 대비로는 5% 상승했으나 2023년 대비로는 8% 하락했다. 3주 전 거래물량이 43,000파운드를 기록했던 boneless rollout ham은 2주 전 41,000파운드까지 감소한 데 이어 지난 주, 35,000파운드로 감소하며 가격은 전 주 대비 0.10달러 하락한 1.54달러를 기록했고 전 년 대비로는 15% 상승했으나 2023년 대비로는 7% 하락했다.

Boxed trim의 거래량도 비교적 적은 수준을 유지하며 3주 전 가격이 급등한 후 지난 주에 소폭 하락했으나 여전히 전 년 대비 높은 가격 수준을 기록했다. 올해 들어 전 년 대비 낮은 수준의 도축두수와 야구 시즌 개막과 grilling 시즌을 앞두고 핫도그 및 소시지 생산을 위한 시기적인 수요증가가 가격 상승의 주된 요인으로 작용하고 있다. 2주 전 42% boxed trim의 가격은 1.04달러까지 상승하며 작년 10월 이래 최고가를 기록했고 지난 주엔 전 주 대비 6% 하락한 0.97달러를 기록했으나 전 년과 2023년 대비로는 각각 52%와 2% 상승했다. 2주 전 72% boxed trim의 가격은 1.39달러까지 급등하며 작년 8월 이래 최고가를 기록했고 지난 주엔 전 주 대비 4% 하락한 1.33달러를 기록했으나 전 년과 2023년 대비로는 각각 17%와 7% 상승했다.

지난 주 돼지고기 생산량은 전 주와 전 년 대비 각각 5.0%와 0.2% 감소한 5억 2,410만 파운드를 기록했다.

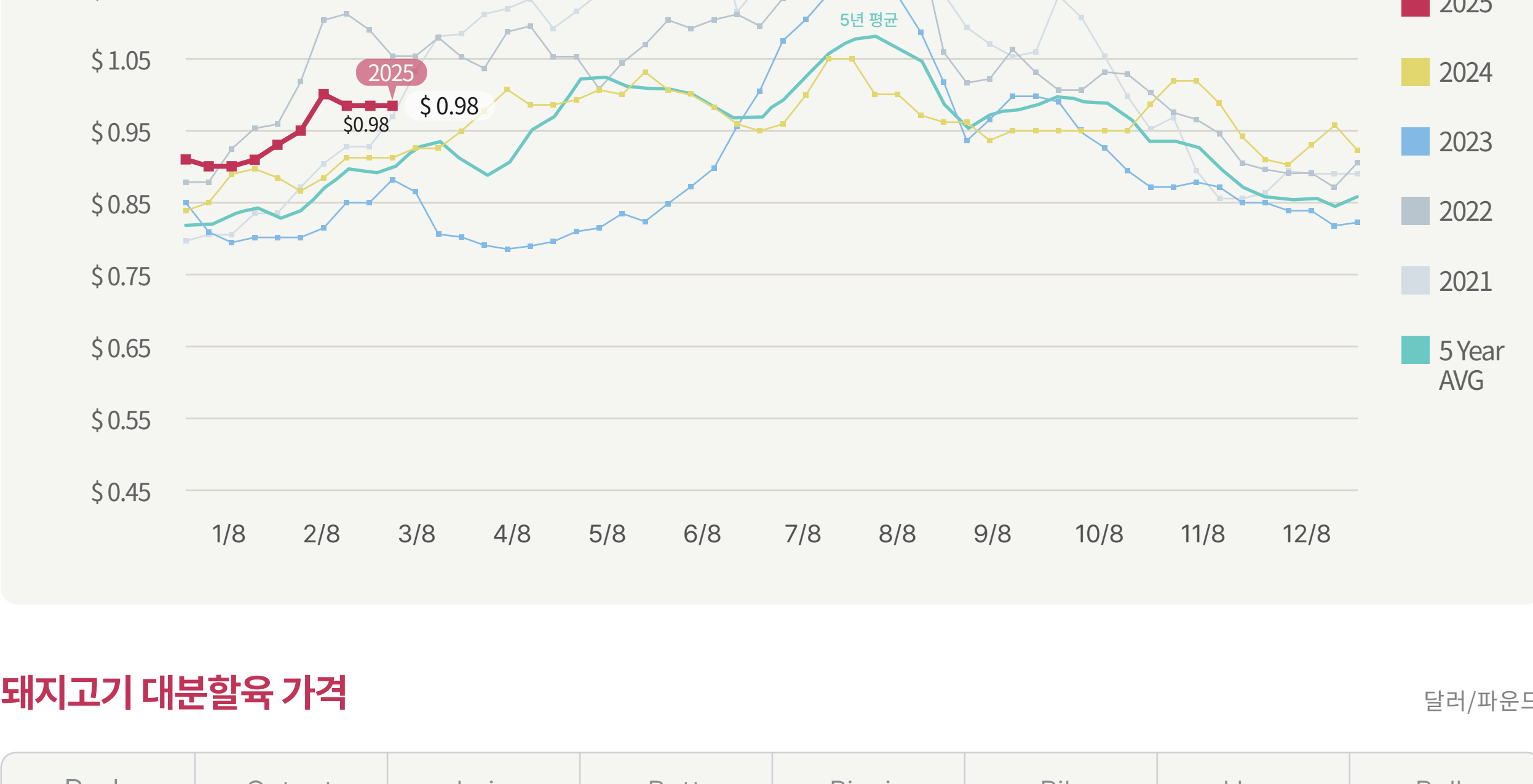
주간도축두수는 전 주와 전 년 대비 각각 4.7%와 0.9% 감소한 241만 8,000만 두를 기록했다. 생체중량은 전 주 대비로는 1파운드 감소했으나 전 년 대비로는 1파운드 증가한 291파운드를 기록했다. 도체중량은 전 주 대비로는 1파운드 감소했으나 전 년 대비로는 2파운드 증가한 217파운드를 기록했다.

생돈의 현금가격은 전 주 대비 1.13달러 내리며 100파운드당 88.89달러에 거래되었다. 선물가격은 2월 중순 최고가를 기록한 후 2주 전, 미국산 돼지고기에 대한 멕시코와 캐나다의 보복 관세 가능성으로 인해 10월 이후 최저 수준으로 거래되었으나 지난 주, 미국의 관세 조치가 연기되면서 보복 관세가 당장 시행되지 않게 되어 주간 내내 오름세를 기록하며, 4월분 (\$87.35, +\$3.67), 5월분 (\$90.60, +\$3.17), 6월분 (\$98.10, +\$3.07), 7월분 (\$99.33, +\$2.58)의 가격추이를 보였다. 2월 21일부터 27일까지 미국의 돼지고기 수출량은 32,200톤을 기록했고 그 중 한국으로의 수출량은 4,220톤으로 집계되었다.

미, 한국으로의 돼지고기 주간 수출량



돼지고기 컷아웃 주간 가격



돼지고기 대분할육 가격

Pork	Cutout	Loin	Butt	Picnic	Rib	Ham	Belly
3/10/2023	0.88	0.85	1.06	0.70	1.18	0.88	1.03
3/8/2024	0.92	0.86	1.11	0.67	1.66	0.79	1.26
3/7/2025	0.98	0.88	1.09	0.71	1.49	0.83	1.56
전 년 대비	7%	2%	-3%	6%	-10%	5%	24%
2023년 대비	12%	4%	2%	2%	26%	-6%	52%

Note: 대분할(primal) 기준 미국내 도매 가격이므로 수출가격과는 차이가 있음.

미국의 소고기 부위별 도매가격 (USDA CHOICE GRADE)

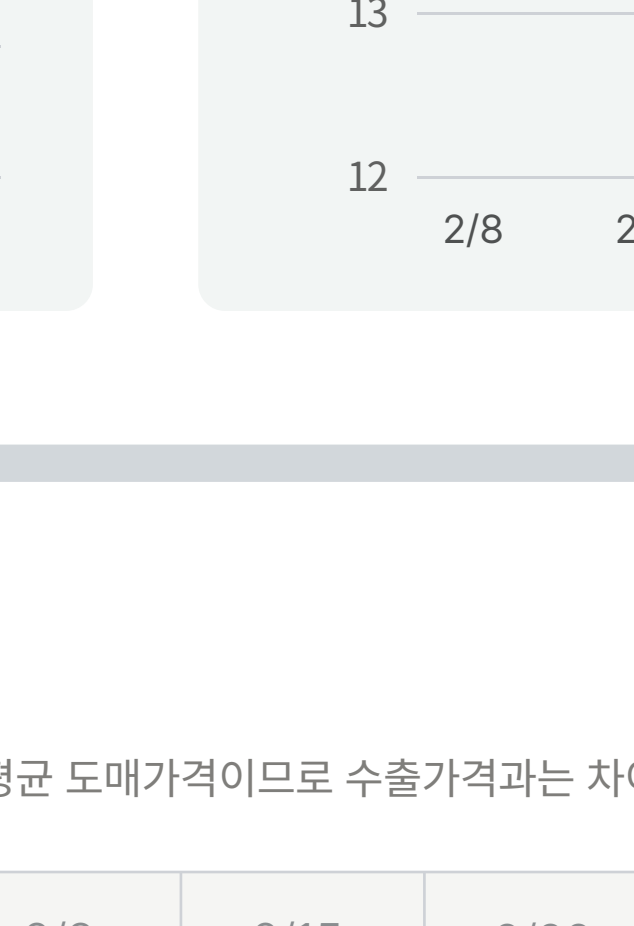
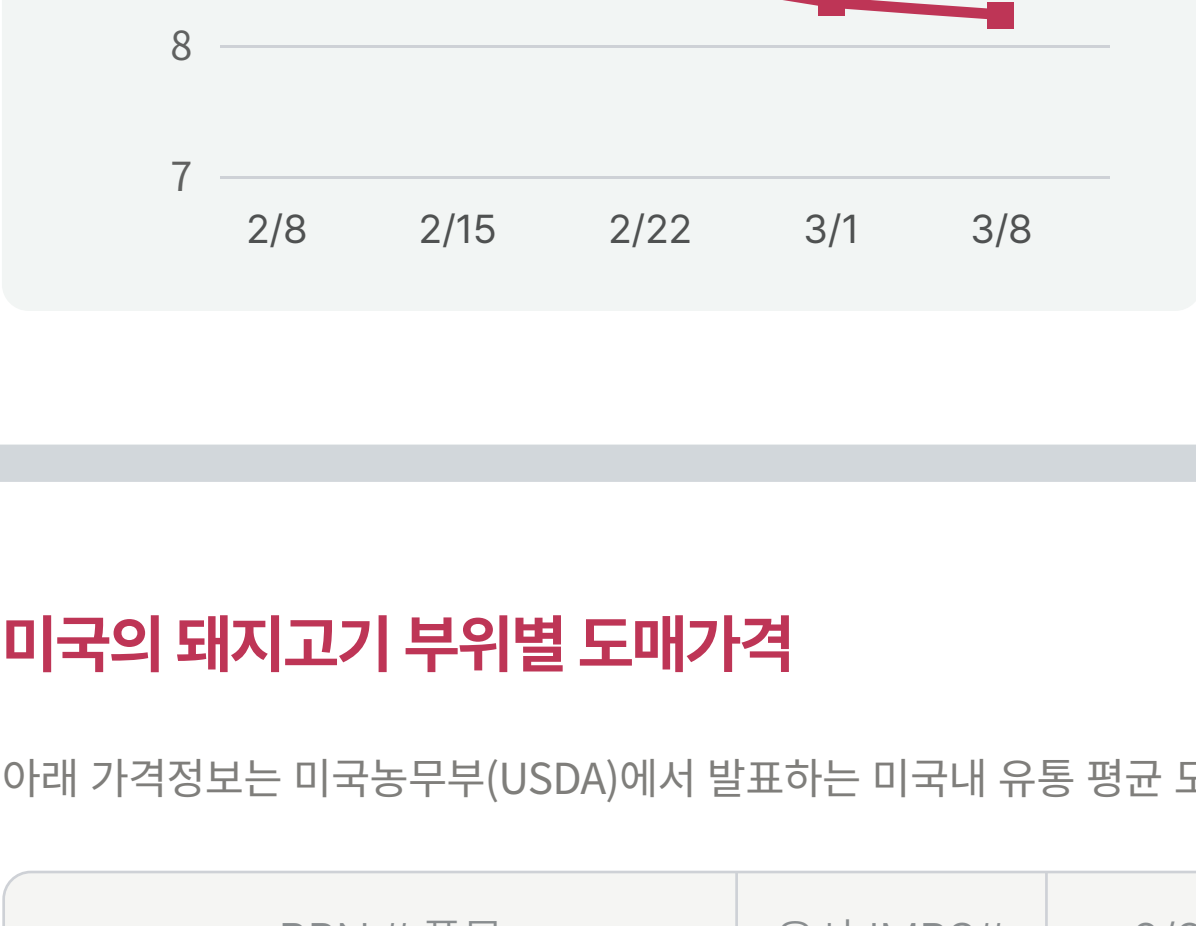
Unit: US \$/kg, FOB Plant

아래 가격정보는 미국농무부(USDA)에서 발표하는 미국내 유통 평균 도매가격이므로 수출가격과는 차이가 있음을 참고하시기 바랍니다.

IMPS # 품목	2/8	2/15	2/22	2월 평균	3/1	3/8
112A Ribeye Roll, boneless, light	21.46	21.49	21.69	21.73	21.24	19.73
114 Shoulder clod	8.14	7.94	7.71	8.00	7.32	7.57
116A Chuck Roll neck-off	9.93	9.07	8.60	9.51	8.35	8.19
120 Brisket, boneless	7.72	7.65	7.52	7.66	7.46	7.53
123A Short Rib	14.93	14.59	14.53	14.72	14.73	14.24
160 Round, bone-in	9.56	11.57	9.28	9.99	-	-
167A Knuckle, peeled	9.22	9.11	9.17	9.18	9.24	9.16
168 Top Inside Round	8.28	8.08	7.92	8.15	7.75	7.89
170 Gooseneck Round 18-33	8.17	8.72	7.70	8.22	7.01	7.34
180 Short Loin, boneless. 1x1	20.53	20.92	21.07	20.63	20.85	15.63
184 Loin, top butt, boneless	9.65	10.01	9.99	9.74	10.24	9.82
189A Tenderloin trimmed heavy	27.91	27.32	27.29	27.65	27.65	27.07
193 Flank Steak	12.87	12.29	12.21	12.48	12.34	12.52
Primal cut, Rib	10.76	10.58	10.23	10.60	10.27	10.50
Primal cut, Arm Chuck	6.44	6.16	5.92	6.27	5.78	5.79
Primal cut, Round	6.52	6.31	6.23	6.42	6.20	6.16
Primal cut, Loin	8.84	8.83	8.86	8.83	8.95	8.98

Beef Chuck Roll

123A Short Rib



미국의 돼지고기 부위별 도매가격

Unit: US \$/kg, FOB Plant

아래 가격정보는 미국농무부(USDA)에서 발표하는 미국내 유통 평균 도매가격이므로 수출가격과는 차이가 있음을 참고하시기 바랍니다.

BPN # 품목	유사 IMPS#	2/8	2/15	2/22	2월 평균	3/1	3/8
U40 Loin, trim	410	2.11	2.14	2.15	2.13	2.16	2.17
U41 Tenderloin, 1.25 down	415	3.88	3.95	3.89	3.89	3.86	3.83
U50 Picnic, smkr trm combo	405	1.79	1.73	2.42	1.93	1.71	1.89
U42 Boston butt trim	406	2.51	2.63	2.72	2.60	2.72	2.65
U44 Sparerib. 25#/dn-lgt	416	3.92	2.22	0.00	3.31	-	3.54
U46 Ham, bone-in(trimmed)	401	1.95	1.95	0.00	1.95	2.15	0.00
U48 Belly, skin-on, fresh	408	3.89	4.06	4.06	3.93	3.93	3.94
U54 Front Feet, Toes on	420	2.32	2.36	2.36	2.36	2.29	2.28
U51 Neck Bones	421	1.08	0.87	0.89	0.97	0.88	0.87
Cheek Meat, trimmed	N/A	2.15	2.15	2.23	2.16	2.22	2.22
All Backribs 2.0#/up 1 pc Vac, FZN	422	5.86	5.66	6.14	5.88	5.80	6.18

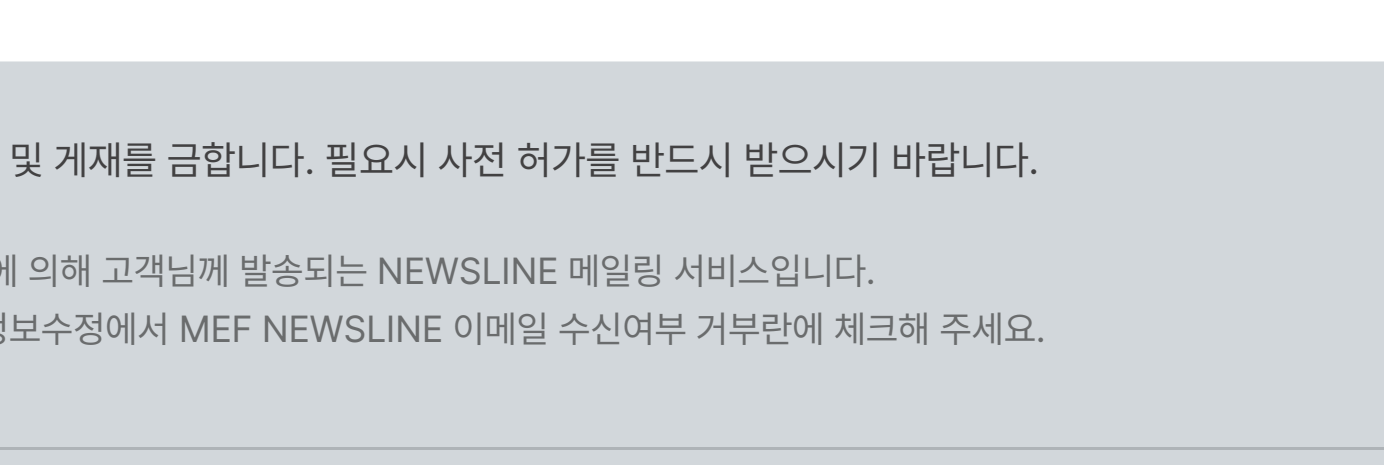
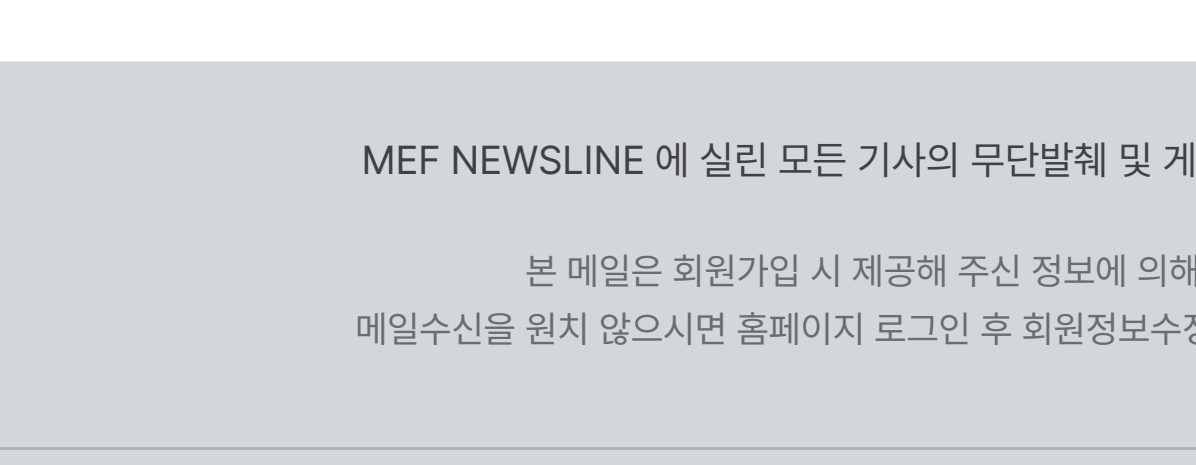
자육가격 (CARCASS PRICE)

Unit: US \$/kg, FOB Plant

	2/8	2/15	2/22	2월 평균	3/1	3/8
Beef Carcass	693.42	679.49	666.38	684.29	657.76	658.57
Pork Carcass	209.02	220.37	214.96	212.46	215.64	215.12

소시육

돼지지육



출처: USDA/FAS

MEF NEWSLINE에 실린 모든 기사의 무단발행 및 게재를 금합니다. 필요시 사전 허가를 반드시 받으시기 바랍니다.

본 메일은 회원가입 시 제공해 주신 정보에 의해 고객님께 발송되는 NEWSLINE 메일링 서비스입니다. 메일수신을 원치 않으시면 홈페이지 로그인 후 회원정보설정에서 MEF NEWSLINE 이메일 수신여부 거부란에 체크해 주세요.

미국육류수출협회

서울시 중로구 율곡로 33 안국빌딩 3층 KOREA Office Tel 02. 720. 1894 | Fax 02. 720. 1896
Copyright © 2023. US Meat Export Federation, LTD. All rights reserved.