미국육류수출협회 발행
2026

MEF NEWSLINE

Website : www.usmef.co.kr
UPDATE 2026. 1. 14

VOL. 440
About U.S. Beef and Pork
weekly News
U.S. BEEF
U.S. PORK

U.S. beef market trends

미, 소고기 시장동향

Choice 등급 컷아웃 가격은 작년 11월 초부터 2주 전까지 9주 연속 하락했으나, 지난주에는 전 주 대비 0.05달러 반등한 3.54달러를 기록했고 전 년과 2024년 대비로는 각각 8%와 25% 상승했다.

Choice 등급과 Select 등급 간의 스프레드 (가격차이)는 전 주와 전 년 대비 각각 1.11달러와 18.29달러 감소한 100파운드당 3.11달러를 기록했다. 대분할 chuck (+0.17달러, +6%), round (+0.09달러, +3%), brisket (+0.04달러, +1%), flank (+0.03달러, +2%), short plate (+0.03달러, +1%)의 가격은 상승했으나 rib은 연말 휴일 이후 ribeye 가격의 하락 조정이 이어지며 전 주 대비 3% (-0.15달러) 하락했고 loin (-0.02달러, ±0%) 또한 전 주 대비 소폭 하락했다.

Choice 등급 chuck shoulder clod 가격은 지난 4주간 오름세를 이어가며 전 주 대비 5% 상승한 3.96달러로 작년 9월 이래 최고가를 기록했고 전 년과 2024년 대비로는 각각 2%와 30% 상승했다. Choice 등급 top inside round 또한 지난 4주간 오름세를 보이며 전 주 대비 4% 상승한 4.13달러로 작년 10월 이래 최고가를 기록했고 전 년과 2024년 대비로는 각각 7%와 46% 상승했다.

Choice 등급 knuckle 가격은 전 주 대비 3% 상승한 4.25달러로 작년 11월 말 이래 최고가를 기록했고 전 년과 2024년 대비로는 각각 6%와 40% 상승했다. 반면 3주 연속 상승했던 Choice 등급 gooseneck round 가격은 전 주 대비 5% 하락한 3.69달러를 기록했고 전 년과 2024년 대비로는 각각 2%와 27% 상승했다.

50CL 트리밍육 가격은 지난 2주간 오름세를 보이며 전 주 대비 0.08달러 상승한 1.40달러를 기록했고 전 년과 2024년 대비로는 각각 33%와 98% 상승했다. 90CL 트리밍육 가격은 작년 9월 초 역대 최고가(4.35달러)를 기록한 후 12월 중순까지 내림세를 보였으나 최근 3주 연속 오름세를 이어가고 있다. 지난주에는 전 주 대비 0.06달러 상승한 4.02달러를 기록했고 전 년과 2024년 대비로는 각각 20%와 54% 상승했다.

지난주 소고기 생산량은 신정 휴일을 포함했던 전 주 대비 16.4% 증가했으나 전 년 대비로는 5.2% 감소한 4억 9,330만 파운드를 기록했고 2025년 연간 누계 기준으로는 2024년 대비 약 4% 감소할 것으로 추정된다.

주간도축두수는 전 주 대비 16.7% 증가했으나 전 년 대비로는 6.4% 감소한 55만 3,000두를 기록했고 2025년 연간 누계 기준으로는 2024년 대비 약 6.6% 감소할 것으로 추정된다. 생체중량은 전 주 대비 2파운드 감소했으나 전 년 대비로는 15파운드 증가한 1,465파운드를 기록했다. 도체중량은 전 주 대비 2파운드 감소했으나 전 년 대비로는 12파운드 증가한 894파운드를 기록했다.

거세우 기준, 생우의 현금가격은 작년 12월의 반등세를 이어가며 전 주 대비 0.99달러 상승하여 100파운드당 231.42달러를 기록했다. 선물가격은 2월물($233.73, -$2.27), 4월물($234.68, -$1.30), 6월물($229.75, -$0.60)의 가격 추이를 보였다. 2025년 12월 26일부터 2026년 1월 1일까지 미국의 소고기 수출량은 12,700톤을 기록했고 그중 한국으로의 수출량은 5,250톤으로 집계되었다.

2025년 미국의 연간 누계 소고기 수출량은 696,980톤으로 집계되었으며, 이는 2024년 대비 13% 감소한 수준이다. 그중 한국으로의 수출량은 총 208,080톤을 기록하며 2024년과 동일한 수준을 유지했고, 미국의 최대 소고기 수출 대상국 자리를 수성했다.

U.S. beef market trends

컷아웃 1파운드당 가격

$ 3.54 ^ **$ 0.05**

전 주 $3.49

도축두수 단위 : 두

55만 3,000두 ^ **16.7 %**

전 주 47만 4,000두

생산량 단위 : 파운드

4억 9,330만 ^ **16.4 %**

전 주 4억 2,370만

생우 100파운드당 가격

$ 231.42 ^ **$ 0.99**

전 주 $230.43

미, 한국으로의 소고기 주간 수출량

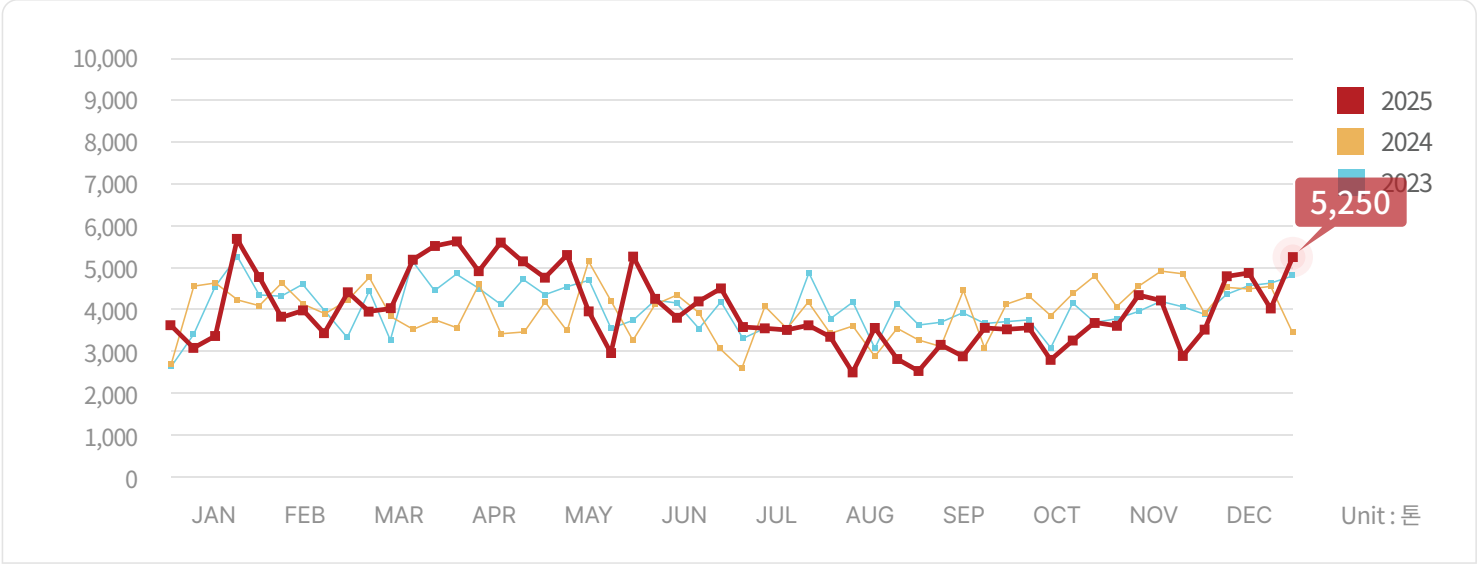

*주: 2026년 1월 1일자 업데이트. / *2025년 1월 1일부터 2026년 1월 1일까지의 수출량은 총 208,080톤 / 2026년 1월1일 수출량은 75톤

소고기 컷아웃 주간 가격

달러/파운드

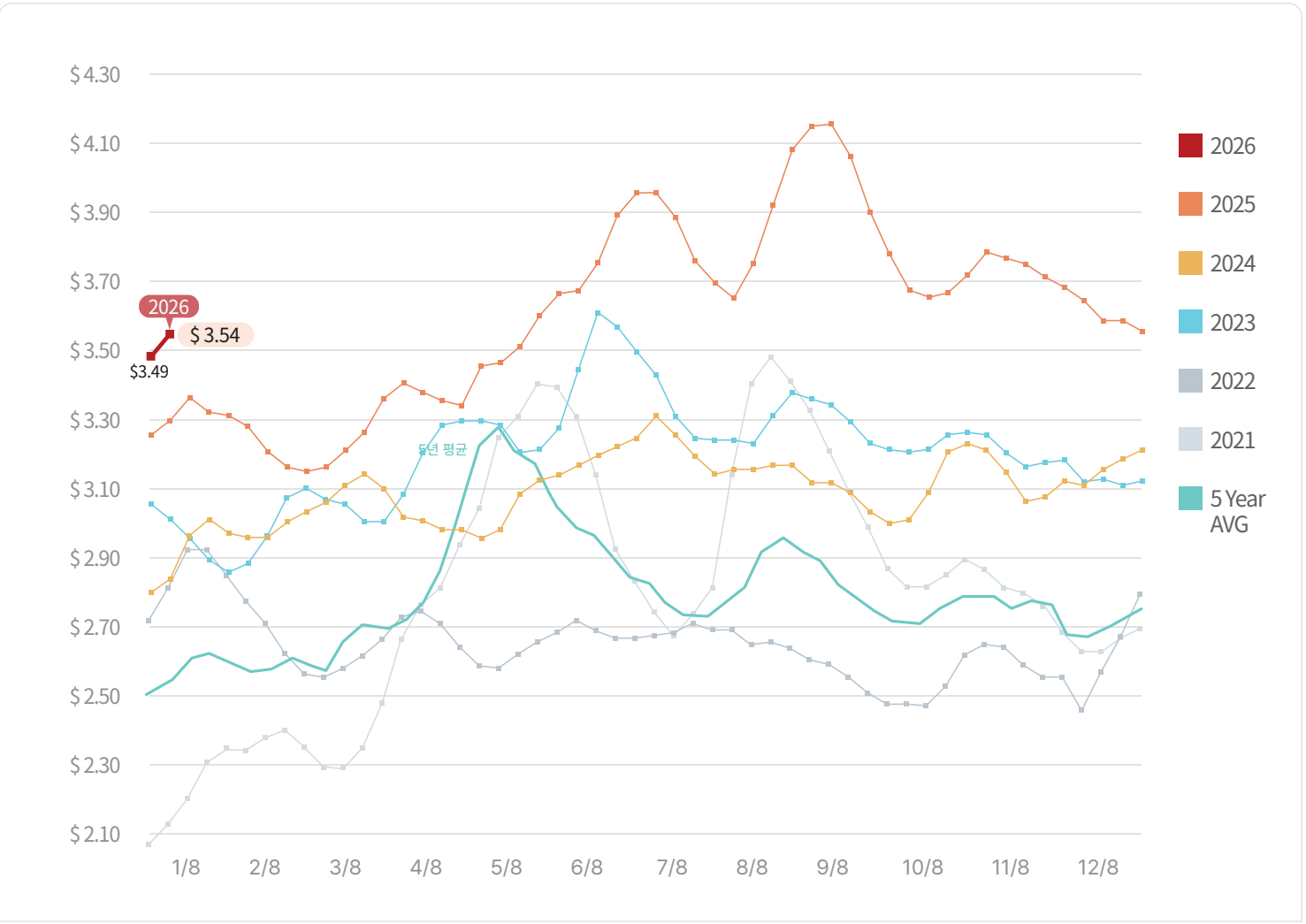

소고기 대분할육 가격

달러/파운드

Beef	Choice cutout	Select cutout	C H O I C E							
			Rib	Chuck	Round	Loin	Brisket	Short Plate	Flank	50CL trim
1/12/2024	2.83	2.66	4.53	2.42	2.25	3.74	2.68	1.79	1.33	0.70
1/10/2025	3.29	3.08	5.28	2.94	2.92	3.91	2.70	2.12	1.54	1.05
1/9/2026	3.54	3.51	4.72	3.36	3.17	4.32	3.18	2.40	1.68	1.40
전 년 대비	8%	14%	-10%	14%	8%	11%	18%	13%	9%	33%
2024년 대비	25%	32%	4%	39%	41%	15%	18%	34%	27%	98%

Note: 대분할(primal) 기준 미국내 도매 가격이므로 수출가격과는 차이가 있음.

U.S. pork market trends

미, 돼지고기 시장동향

돼지고기 컷아웃 가격은 작년 12월 첫 3주 동안 상승세를 보였으나 지난 3주간 하락했다. 지난주에는 전 주 대비 0.03달러 하락한 0.92달러로 최근 12개월 내 최저가 수준을 기록했고 전 년과 2024년 대비로는 각각 3%와 8% 상승했다.

대분할 butt (-0.06달러, -5%), ham (-0.05달러, -7%), picnic (-0.02달러, -2%), loin (-0.01달러, -2%)의 가격은 하락했으나 rib (+0.01달러, +1%)의 가격은 상승했고 belly은 변동이 없었다. Heavy bone-in ham 가격은 4주 전 1.07달러로 작년 9월 중순 이래 최고가를 기록했다. 이후 크리스마스 휴일로 인한 일시적인 수요 급증이 해소됨에 따라 시기적 하락세로 돌아서며, 지난주 가격은 전 주와 4주 전 대비 각각 0.04달러와 0.27달러 하락한 0.80달러를 기록했고 전 년과 2024년 대비로는 각각 3%와 2% 상승했다.

거래량에 따라 변동성이 큰 boneless rollout ham의 거래량은 크리스마스를 앞둔 3주 동안 증가했으나 연휴가 포함된 12월 마지막 2주와 1월 초에는 감소했다. 지난주에는 77,000 파운드를 기록하며 2주 전 (49,000파운드)과 3주 전 (37,000파운드) 대비 증가했고, 가격은 전 주 대비 0.41달러 하락한 1.46달러를 기록했으며 전 년과 2024년 대비로는 각각 21%와 11% 상승했다.

Butt 부위의 가격은 작년 12월에 상승했으나 1월에 접어들며 지난주 하락세를 보였다. 1/4 trimmed vacuum packed bone-in butt 가격은 전 주 대비 5% 하락한 1.32달러를 기록했고 전 년과 2024년 대비로는 각각 4%와 18% 상승했다. 1/4 trimmed vacuum packed boneless butt 가격은 전 주 대비 4% 하락한 1.43달러를 기록했고 전 년과 2024년 대비로는 각각 4%와 6% 상승했다.

지난주 돼지고기 생산량은 신정 휴일을 포함했던 전 주 대비 20.3% 증가했고 전 년 대비로도 5.9% 증가한 5억 8,600만 파운드를 기록했다.

주간도축두수는 전 주와 전 년 대비 각각 20.4%와 5.9% 증가한 268만 3,000두를 기록했다. 생체중량은 전 주 대비 1파운드 감소했고 전 년 대비로는 변동이 없는 293 파운드를 기록했다. 도체중량은 전 주 대비 1파운드 감소했고 전 년 대비로는 변동이 없는 218파운드를 기록했다.

지난주 금요일 기준, 생돈의 현금가격은 12월 31일 대비 2.11달러 하락하며 100파운드당 68.08달러를 기록했다. 선물가격은 지난 12월의 반등세를 이어가며 2월물($85.30, +$1.20), 4월물($91.78, -$2.68), 5월물($95.85, +$2.47), 6월물($104.73, +$2.35)의 가격 추이를 보였다. 2025년 12월 26일부터 2026년 1월 1일까지 미국의 돼지고기 수출량은 25,750톤을 기록했고 그중 한국으로의 수출량은 1,710톤으로 집계되었다.

2025년 미국의 연간 누계 돼지고기 수출량은 1,548,820톤으로 집계되었으며, 이는 2024년 대비 8% 감소한 수준이다. 그중 한국으로의 수출량은 171,160톤을 기록하며 전 년 대비 6% 감소했다.

U.S. pork market trends

컷아웃	1파운드당 가격
$ 0.92	˅ $ 0.03
전 주 $0.95	

도축두수	단위 : 두
268만 3,000두	^ 20.4 %
전 주 222만 8,000두	

생산량	단위 : 파운드
5억 8,600만	^ 20.3 %
전 주 4억 8,710만	

생돈	100파운드당 가격
$ 68.08	˅ $ 2.11
전 주 $70.19	

미, 한국으로의 돼지고기 주간 수출량

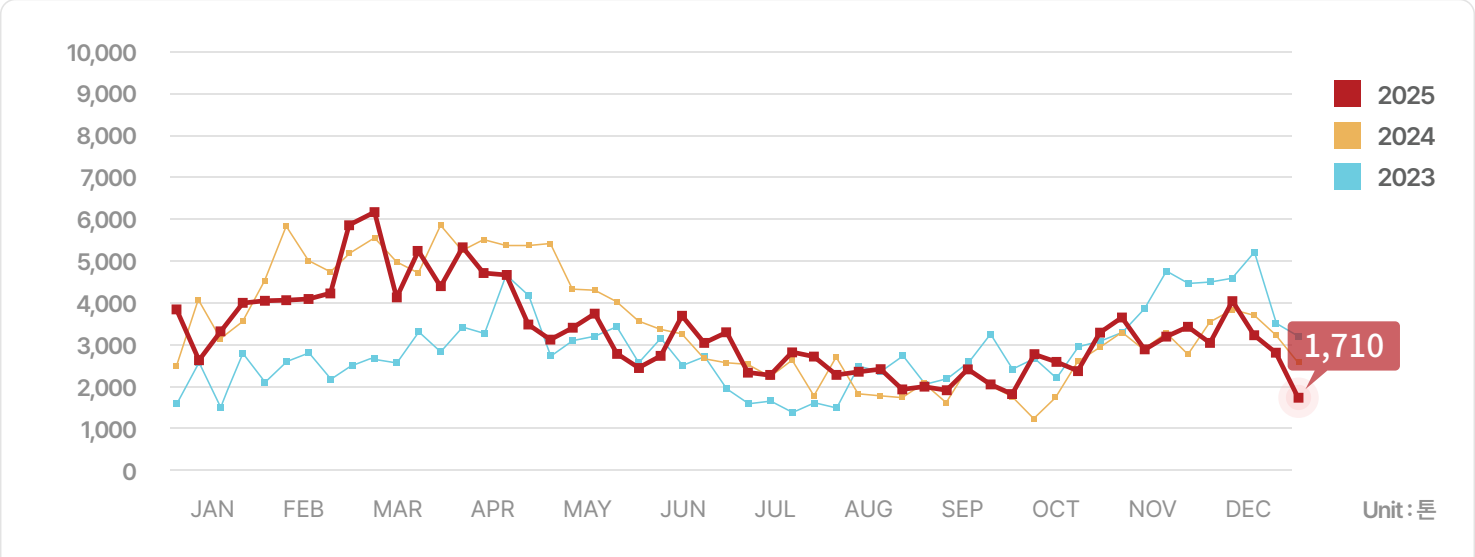

*2026년 1월 1일자 업데이트. / *2025년 1월 1일부터 2026년 1월 1일까지의 수출량은 총 171,160톤 / 2026년 1월1일 수출량은 24톤

돼지고기 컷아웃 주간 가격

달러/파운드

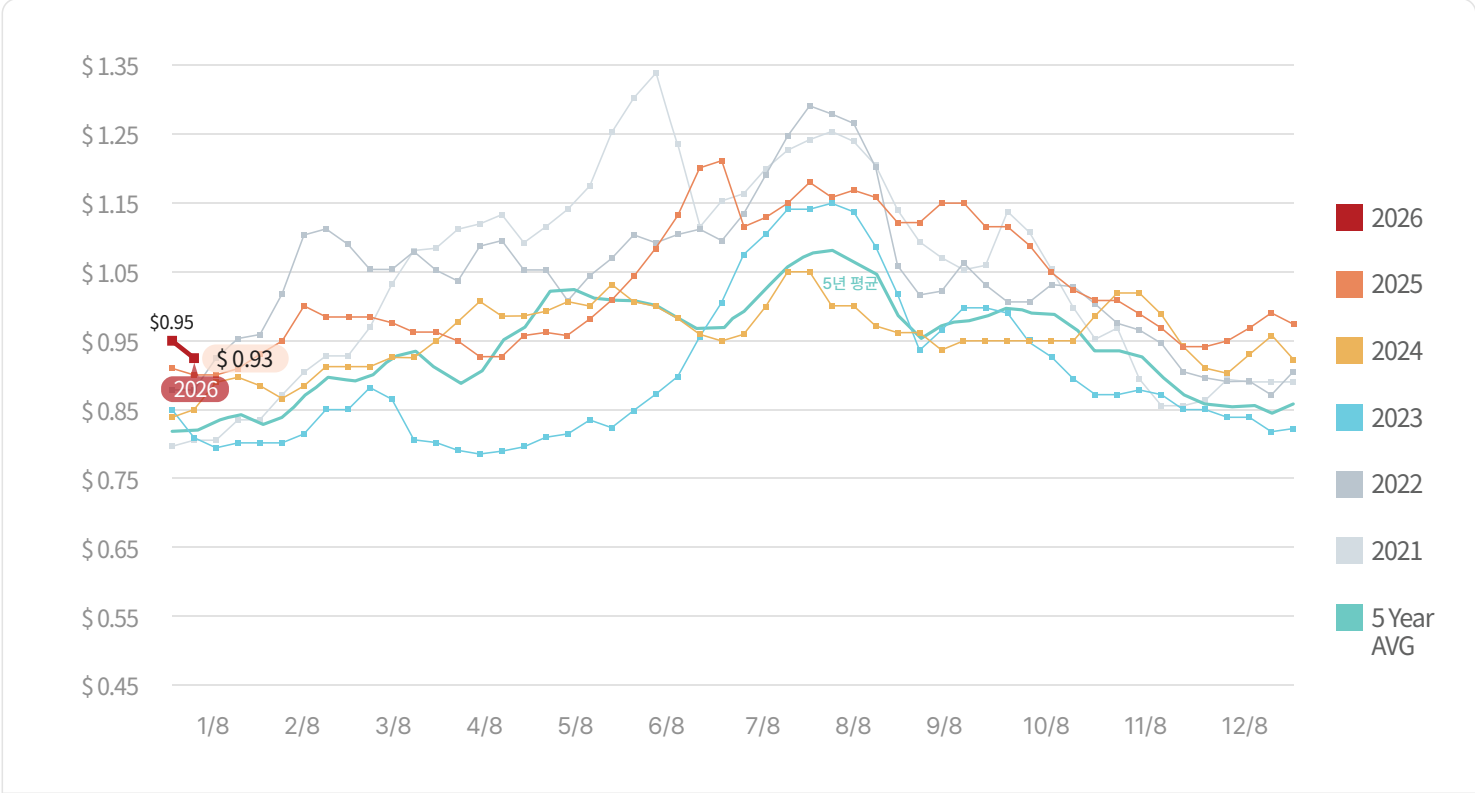

돼지고기 대분할육 가격

달러/파운드

Pork	Cutout	Loin	Butt	Picnic	Rib	Ham	Belly
1/12/2024	0.85	0.83	1.02	0.67	1.22	0.78	1.12
1/10/2025	0.90	0.80	1.11	0.65	1.41	0.79	1.31
1/9/2026	0.92	0.85	1.14	0.73	1.75	0.81	1.22
전 년 대비	3%	6%	3%	12%	24%	1%	-7%
2024년 대비	8%	2%	12%	10%	44%	3%	9%

Note: 대분할(primal) 기준 미국내 도매 가격이므로 수출가격과는 차이가 있음.

미국의 소고기 부위별 도매가격 (USDA CHOICE GRADE)

Unit; US $/kg, FOB Plant

아래 가격정보는 미국농무부(USDA)에서 발표하는 미국내 유통 평균 도매가격이므로 수출가격과는 차이가 있음을 참고하시기 바랍니다.

IMPS # 품목	12/13	12/20	12/27	12월 평균	1/3	1/10
112A Ribeye Roll, boneless, light	31.64	29.71	26.31	29.65	24.79	21.50
114 Shoulder clod	7.32	7.48	7.88	7.45	8.08	8.68
116A Chuck Roll neck-off	9.97	10.72	11.84	10.52	12.51	13.53
120 Brisket, boneless	10.09	10.19	10.00	10.11	9.80	9.86
123A Short Rib	12.57	13.01	12.41	12.47	12.92	12.46
160 Round, bone-in	10.86	11.29	9.94	10.87	11.18	-
167A Knuckle, peeled	8.81	8.43	8.99	8.89	9.09	9.36
168 Top Inside Round	7.65	7.85	8.58	7.94	8.72	9.08
170 Gooseneck Round 18-33	7.24	7.79	8.31	7.84	8.59	8.13
180 Strip Loin, boneless. 1×1	20.45	19.80	19.44	20.19	18.55	18.80
184 Loin, top butt, boneless	11.39	11.78	11.71	11.65	11.24	11.34
189A Tenderloin trimmed heavy	40.58	37.71	33.85	38.69	32.01	30.67
193 Flank Steak	12.96	13.09	13.13	13.20	13.38	13.38
Primal cut, Rib	13.99	13.66	12.29	13.48	10.72	10.39
Primal cut, Arm Chuck	6.40	6.59	6.88	6.58	7.01	7.40
Primal cut, Round	6.26	6.34	6.65	6.43	6.77	6.97
Primal cut, Loin	10.20	10.01	9.80	10.10	9.55	9.50

Beef Chuck Roll

$/Kg

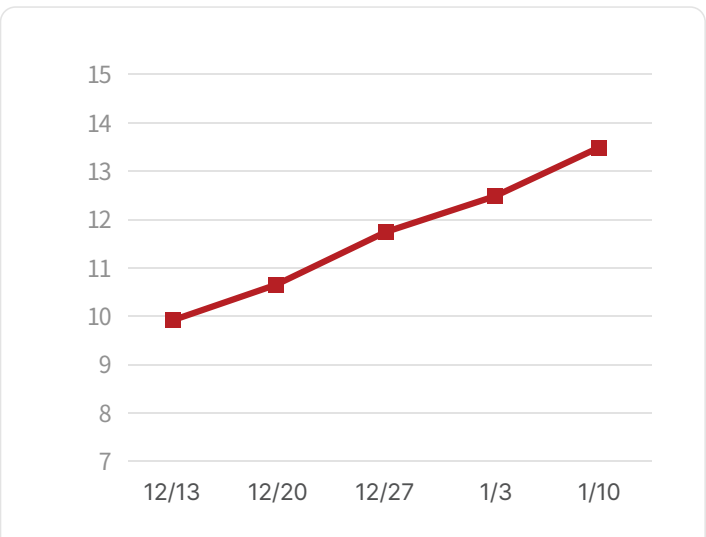

123A Short Rib

$/Kg

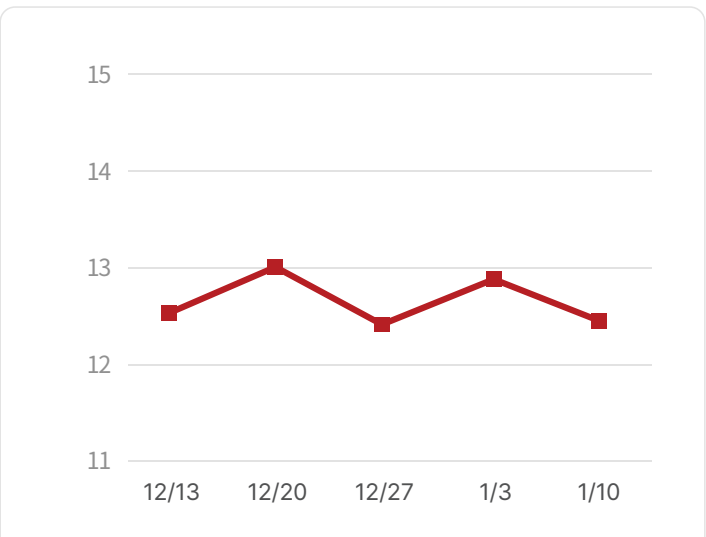

미국의 돼지고기 부위별 도매가격

Unit; US $/kg, FOB Plant

아래 가격정보는 미국농무부(USDA)에서 발표하는 미국내 유통 평균 도매가격이므로 수출가격과는 차이가 있음을 참고하시기 바랍니다.

BPN # 품목	유사 IMPS#	12/13	12/20	12/27	12월 평균	1/3	1/10
U40 Loin, trim	410	2.05	1.31	2.18	1.89	2.16	2.10
U41 Tenderloin, 1.25 down	415	3.70	3.86	3.93	3.82	3.97	4.01
U50 Picnic, smkr trm combo	405	2.25	2.56	2.31	2.35	2.11	1.58
U42 Boston butt trim	406	2.77	2.90	2.99	2.83	3.03	2.89
U44 Sparerib. 25#/dn-lgt	416	3.13	3.58	3.74	3.48	4.20	3.75
U46 Ham, bone in trimmed	401	2.30	2.49	2.38	2.32	2.29	2.21
U48 Belly, skin-on, fresh	408	3.68	3.51	3.31	3.53	3.40	3.38
U54 Front Feet, Toes on	420	1.16	1.09	1.14	1.12	1.33	1.22
U51 Neck Bones	421	0.75	0.98	1.00	0.94	0.95	0.82
Cheek Meat, trimmed	N/A	2.30	2.31	2.31	2.31	2.31	2.31
Al Backribs 2.0#/up 1 pc Vac, FZN	422	6.12	4.76	6.13	5.80	5.75	6.27

지육가격 (CARCASS PRICE)

Unit; US $/kg, FOB Plant

	12/13	12/20	12/27	12월 평균	1/3	1/10
Beef Carcass	750.99	763.97	761.00	754.85	754.95	762.70
Pork Carcass	213.95	216.96	212.56	212.87	208.12	202.62

소지육

$/100Kg

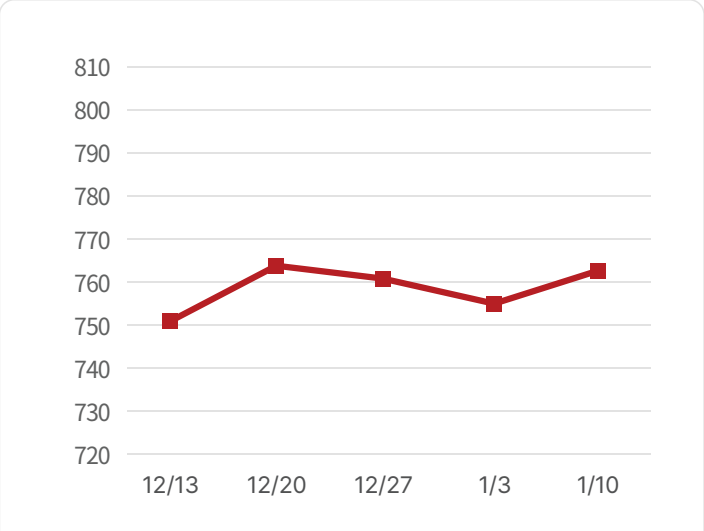

돼지지육

$/100Kg

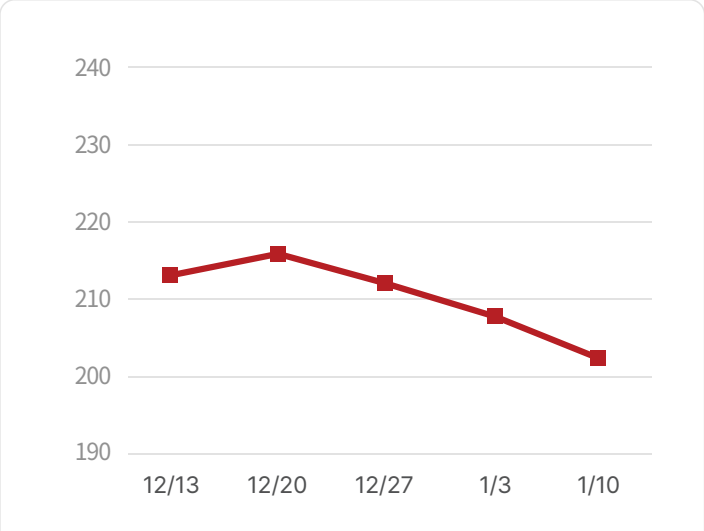

출처: USDA/FAS

MEF NEWSLINE 에 실린 모든 기사의 무단발췌 및 게재를 금합니다. 필요시 사전 허가를 반드시 받으시기 바랍니다.

본 정보는 회원가입 시 제공해 주신 정보에 의해 고객님께 발송되는 NEWSLINE 메일링 서비스입니다.
메일수신을 원치 않으시면 홈페이지 로그인 후 회원정보수정에서 MEF NEWSLINE 이메일 수신여부 거부란에 체크해 주세요.

미국육류수출협회

서울시 종로구 율곡로 33 안국빌딩 3층 KOREA Office Tel 02. 720. 1894 | Fax 02. 720. 1896

Copyright ⓒ 2023. US Meat Export Federation, LTD. All rights reserved.